



TRIBUNAL DE CONTAS DO ESTADO DO PARANÁ

Coordenadoria de Gestão Municipal - CGM

PROCESSO Nº: 261388/18

ENTIDADE: MUNICÍPIO DE ATALAIA

ASSUNTO: PRESTAÇÃO DE CONTAS DO EXERCÍCIO FINANCEIRO DE 2017

INSTRUÇÃO Nº: 866/2018 - CGM - PRIMEIRO EXAME

MUNICÍPIO DE ATALAIA. Prestação de Contas do exercício de 2017. Primeiro Exame. Contas com Restrições - Cabe aplicação de multa.

SUMÁRIO DO ESCOPO DA ANÁLISE E INDICAÇÃO DAS OCORRÊNCIAS APONTADAS NESTA INSTRUÇÃO

DESCRIÇÃO DOS ITENS DE ANÁLISE	ITENS CONSTATADOS	ITENS NÃO CONSTATADOS
CONTROLE INTERNO		
Ausência de encaminhamento do Relatório do Controle Interno.		Nada Constatado
O Relatório do Controle Interno encaminhado não apresenta os conteúdos mínimos prescritos pelo Tribunal.		Nada Constatado
O Relatório do Controle Interno apresenta ocorrência de irregularidade passível de desaprovação da gestão.	Há Restrição	
RESULTADO ORÇAMENTÁRIO/FINANCEIRO		
Resultado orçamentário/financeiro de fontes não vinculadas a programas, convênios, operações de créditos e RPPS.		Nada Constatado
ASPECTOS FINANCEIROS		
Repasses de recursos financeiros ao Poder Legislativo Municipal acima do previsto constitucionalmente e/ou no orçamento.		Nada Constatado
Divergências nos registros de transferências constitucionais dos repasses de FPM, ICMS, IPVA e FUNDEB.		Nada Constatado
RESULTADO PATRIMONIAL		
Ausência de encaminhamento do Balanço Patrimonial emitido pela Contabilidade e/ou da respectiva publicação. Considera ainda a hipótese de a publicação não atender às especificações.	Há Restrição	
Divergências de saldos em quaisquer das classes ou grupos do Balanço Patrimonial emitido pelo Sistema de Contabilidade da Entidade e os dados enviados pelo SIMAM.	Análise Inviável	
AVALIAÇÃO DA APLICAÇÃO NO ENSINO BÁSICO MUNICIPAL		
Falta de aplicação do índice mínimo de 25% em manutenção e desenvolvimento da educação básica municipal.		Nada Constatado
Falta de aplicação de no mínimo 60% dos recursos do FUNDEB na remuneração do magistério.		Nada Constatado
Falta de aplicação de no mínimo 95% dos recursos do FUNDEB no exercício da arrecadação. Saldo deixado de aplicar no primeiro trimestre		Nada Constatado



TRIBUNAL DE CONTAS DO ESTADO DO PARANÁ

Coordenadoria de Gestão Municipal - CGM

do exercício seguinte excede a 5%.		
AVALIAÇÃO DA APLICAÇÃO EM AÇÕES DE SAÚDE MUNICIPAL		
Falta de aplicação do índice mínimo de 15% em serviços e ações de saúde pública.		Nada Constatado
GESTÃO DO REGIME PRÓPRIO DE PREVIDÊNCIA SOCIAL		
Ausência de encaminhamento do Certificado de Regularidade Previdenciária – CRP, emitido pelo Ministério da Previdência Social vigente na data da prestação de contas.		Nada Constatado
Ausência de encaminhamento da Lei que formaliza a opção escolhida para equacionamento do déficit, sendo exemplos: o aumento da alíquota ou a criação de alíquota complementar.		Nada Constatado
Ausência de Pagamento de aportes para cobertura do déficit atuarial na forma apurada no Laudo Atuarial.		Nada Constatado
Percentual da taxa da obrigação patronal inferior à contribuição do servidor ou inferior a 11%		Nada Constatado
ASPECTOS FISCAIS - LEI DE RESPONSABILIDADE FISCAL		
Limite de despesas com pessoal – não retomo ao limite no prazo legal.		Nada Constatado
Limite de despesas com pessoal – não redução de 1/3 no prazo legal.		Nada Constatado
Realização da Audiência Pública para Avaliação das Metas Fiscais – ausência de comprovação da realização.		Nada Constatado
Realização da Audiência Pública para Avaliação das Metas Fiscais – atraso na realização.		Nada Constatado
Limite da Dívida Consolidada – não redução de 25% no prazo legal.		Nada Constatado
Publicação do Relatório Resumido da Execução Orçamentária – RREO – ausência de comprovação da publicação.		Nada Constatado
Publicação do Relatório Resumido da Execução Orçamentária – RREO – atraso na publicação.		Nada Constatado
Publicação do Relatório de Gestão Fiscal – RGF – ausência de comprovação da publicação.		Nada Constatado
Publicação do Relatório de Gestão Fiscal – RGF – atraso na publicação.		Nada Constatado
MULTAS DECORRENTES DE ATRASO NA ENTREGA DA PRESTAÇÃO DE CONTAS		
Entrega dos dados do SIM-AM com atraso.	Ressalva com Multa	
Entrega dos documentos que compõem a Prestação de Contas com atraso.		Nada Constatado
OUTRAS VERIFICAÇÕES		
Acompanhamento de Acórdão do TCE/PR.		Nada Constatado
Falta de Reconhecimento de Despesa Previdenciária		Nada Constatado
Certidão de Regularidade Profissional emitida pelo CRC-PR		Nada Constatado



TRIBUNAL DE CONTAS DO ESTADO DO PARANÁ

Coordenadoria de Gestão Municipal - CGM

PRELIMINARES

Trata-se da prestação de contas do **MUNICÍPIO DE ATALAIA**, relativa ao exercício financeiro de 2017, cujo conteúdo e estruturação encontram-se definidos nas Instruções Normativas nº 138/2018 e 140/2018, do Tribunal de Contas do Paraná.

A presente Instrução tem por finalidade reportar as demonstrações da execução orçamentária, financeira, patrimonial e de resultados relativos ao período abrangido pelo processo e verificar o atendimento dos aspectos legais a que estão sujeitos os atos de gestão, nos termos da Constituição Federal, art. 31, da Lei Complementar nº 113/2005 e do Regimento Interno - Resolução nº 01/2006 e atualizações.

O exame realizado no processo deteve-se na verificação do cumprimento dos procedimentos aplicáveis à Administração Pública e na avaliação de pontos de controle atinentes ao cumprimento de princípios constitucionais e de normas pertinentes, especialmente a Lei Complementar nº 101/00, com o objetivo de instruir a emissão do Parecer Prévio sobre as contas de Governo prestadas pelo Chefe do Poder Executivo Municipal.

PARTE I - EXPOSITIVA

Este título contempla as principais peças da execução orçamentária, financeira, patrimonial e de resultado, na conformação aos formatos estabelecidos pela Lei nº 4.320/64, além dos demonstrativos relativos ao atendimento das exigências legais e constitucionais. Os valores que serão reproduzidos foram extraídos da base de dados de responsabilidade exclusiva da entidade municipal, transmitidas no âmbito do Sistema de Informações Municipais - SIM.

RESPONSÁVEIS PELA ENTIDADE

CARGO/FUNÇÃO	NOME	CPF	INÍCIO	FINAL	CRC
Prefeito	FABIO FUMAGALLI VILHENA DE PAIVA	038.812.359-14	01/01/2017	31/12/2020	
Contador	MARIA DE LOURDES LUCREDI	815.734.139-68	01/01/2017	31/12/2020	049149/O-8
Controle Interno	BRUNO CESAR CARREIRA CARDOSO	082.474.149-88	01/01/2017	31/01/2018	



TRIBUNAL DE CONTAS DO ESTADO DO PARANÁ

Coordenadoria de Gestão Municipal - CGM

1 - PLANEJAMENTO GOVERNAMENTAL

1.1 - PLANO PLURIANUAL

Aprovado pela Lei Municipal nº 1059/2013 de 10/12/2013

1.2 - DIRETRIZES ORÇAMENTÁRIAS

As Diretrizes para elaboração da proposta orçamentária foram aprovadas pela Lei Municipal nº 1159/2016 de 18/5 /2016

1.3 - ORÇAMENTO ANUAL

O Orçamento para o exercício foi aprovado pela Lei Municipal nº 1172/2016, de 9/11/2016.

2 - EXECUÇÃO ORÇAMENTÁRIA

2.1 - ALTERAÇÕES NO ORÇAMENTO

TIPO DE CRÉDITO ADICIONAL	LEI Nº
a) Créditos Suplementares	1226/2017, 1172/2016, 1220/2017
b) Créditos Especiais	1177/2016, 1182/2017, 1185/2017, 1189/2017, 1192/2017, 1199/2017, 1200/2017, 1202/2017, 1204/2017, 1214/2017, 1225/2017
c) Créditos Extraordinários	Não houve

Resumo das Alterações:

TIPO DE CRÉDITO ADICIONAL	VALOR
Créditos Especiais	2.316.239,68
Créditos Extraordinários	0,00
Créditos Suplementares	9.455.748,68
TOTAL	11.771.988,36

ORIGEM DOS RECURSOS	VALOR
Cancelamento de Dotações	3.659.361,60
Excesso de Arrecadação	6.214.297,73
Operações de Crédito	0,00
Superávit Financeiro	1.898.329,03
TOTAL	11.771.988,36



TRIBUNAL DE CONTAS DO ESTADO DO PARANÁ

Coordenadoria de Gestão Municipal - CGM

2.2 - BALANÇO ORÇAMENTÁRIO

MUNICÍPIO DE ATALAIA
BALANÇO ORÇAMENTÁRIO
12/2017

<u>RECEITAS ORÇAMENTÁRIAS</u>	PREVISAO INICIAL	PREVISAO ATUALIZADA	RECEITAS REALIZADAS	SALDO
		(a)	(b)	c=(b-a)
RECEITAS CORRENTES	13.695.162,42	14.227.162,42	15.468.348,50	1.241.186,08
RECEITA TRIBUTÁRIA	712.625,00	727.625,00	1.024.267,00	296.642,00
Impostos	577.575,00	592.575,00	1.060.277,33	467.702,33
Taxas	95.500,00	95.500,00	83.664,53	- 11.835,47
Contribuição de Melhoria	50.200,00	50.200,00	46.021,46	- 4.178,54
(-) Deduções da Receita Tributária	- 10.650,00	- 10.650,00	- 165.696,32	- 155.046,32
RECEITA DE CONTRIBUIÇÕES	256.500,00	256.500,00	475.916,57	219.416,57
Contribuições Sociais	0,00	0,00	0,00	0,00
Contribuições de Intervenção no Domínio Econômico	0,00	0,00	0,00	0,00
Contribuição de Iluminação Pública	257.000,00	257.000,00	476.026,07	219.026,07
(-) Deduções da Receita de Contribuições	- 500,00	- 500,00	- 109,50	390,50
RECEITA PATRIMONIAL	106.774,69	106.774,69	193.570,12	86.795,43
Receitas Imobiliárias	13.407,56	13.407,56	12.876,39	- 531,17
Receitas de Valores Mobiliários	93.367,13	93.367,13	180.693,73	87.326,60
Receita de Concessões e Permissões	0,00	0,00	0,00	0,00
Compensações Financeiras	0,00	0,00	0,00	0,00
Receita Decorrente do Direito de Exploração de Bens Públicos em Áreas de Domínio Público	0,00	0,00	0,00	0,00
Receita de Cessão de Direitos	0,00	0,00	0,00	0,00
Outras Receitas Patrimoniais	0,00	0,00	0,00	0,00
(-) Deduções da Receita Patrimonial	0,00	0,00	0,00	0,00
RECEITA AGROPECUARIA	0,00	0,00	0,00	0,00
Receita da Produção Vegetal	0,00	0,00	0,00	0,00
Receita da Produção Animal e Derivados	0,00	0,00	0,00	0,00
Outras Receitas Agropecuárias	0,00	0,00	0,00	0,00
(-) Deduções da Receita Agropecuária	0,00	0,00	0,00	0,00
RECEITA INDUSTRIAL	0,00	0,00	0,00	0,00
Receita da Indústria Extrativa Mineral	0,00	0,00	0,00	0,00
Receita da Indústria de Transformação	0,00	0,00	0,00	0,00
Receita da Indústria de Construção	0,00	0,00	0,00	0,00
Outras Receitas Industriais	0,00	0,00	0,00	0,00
(-) Deduções da Receita Industrial	0,00	0,00	0,00	0,00
RECEITA DE SERVIÇOS	123.257,62	123.257,62	84.837,64	- 38.419,98
Receita Bruta de Serviços	123.257,62	123.257,62	84.837,64	- 38.419,98
(-) Deduções da Receita de Serviços	0,00	0,00	0,00	0,00
TRANSFERÊNCIAS CORRENTES	12.435.754,15	12.952.754,15	13.539.683,93	586.929,78
Transferências Intergovernamentais	12.435.754,15	12.952.754,15	13.539.683,93	586.929,78
Transferências de Instituições Privadas	0,00	0,00	0,00	0,00
Transferências do Exterior	0,00	0,00	0,00	0,00



TRIBUNAL DE CONTAS DO ESTADO DO PARANÁ

Coordenadoria de Gestão Municipal - CGM

Transferências de Pessoas	0,00	0,00	0,00	0,00
Transferências de Convênios	0,00	0,00	0,00	0,00
Transferências para o Combate à Fome	0,00	0,00	0,00	0,00
OUTRAS RECEITAS CORRENTES	60.250,96	60.250,96	150.073,24	89.822,28
Multas e Juros de Mora	10.570,96	10.570,96	15.462,69	4.891,73
Indenizações e Restituições	1.580,00	1.580,00	26.048,60	24.468,60
Receita da Dívida Ativa	46.600,00	46.600,00	95.307,92	48.707,92
Receitas Decorrentes de Aportes Periódicos para Amortização de Déficit Atuarial do RPPS	0,00	0,00	0,00	0,00
Receitas Correntes Diversas	6.000,00	6.000,00	15.280,00	9.280,00
(-) Deduções de Outras Receitas Correntes	- 4.500,00	- 4.500,00	- 2.025,97	2.474,03
RECEITAS DE CAPITAL	2.261.850,00	2.561.850,00	1.765.828,11	- 796.021,89
OPERAÇÕES DE CRÉDITO	0,00	0,00	0,00	0,00
Operações de Crédito Internas	0,00	0,00	0,00	0,00
Operações de Crédito Externas	0,00	0,00	0,00	0,00
ALIENAÇÃO DE BENS	37.000,00	37.000,00	94.800,00	57.800,00
Alienação de Bens Móveis	37.000,00	37.000,00	94.800,00	57.800,00
Alienação de Bens Imóveis	0,00	0,00	0,00	0,00
AMORTIZAÇÕES DE EMPRÉSTIMOS	0,00	0,00	0,00	0,00
TRANSFERÊNCIAS DE CAPITAL	2.224.850,00	2.524.850,00	1.671.028,11	- 853.821,89
Transferências Intergovernamentais	2.224.850,00	2.524.850,00	1.671.028,11	- 853.821,89
Transferências de Instituições Privadas	0,00	0,00	0,00	0,00
Transferências do Exterior	0,00	0,00	0,00	0,00
Transferências de Pessoas	0,00	0,00	0,00	0,00
Transferências de Outras Instituições Públicas	0,00	0,00	0,00	0,00
Transferências de Convênios	0,00	0,00	0,00	0,00
Transferências para o Combate à Fome	0,00	0,00	0,00	0,00
OUTRAS RECEITAS DE CAPITAL	0,00	0,00	0,00	0,00
Integralização do Capital Social	0,00	0,00	0,00	0,00
Div. Ativa Prov. da Amortiz. de Emp. e Financ.	0,00	0,00	0,00	0,00
Receitas de Capital Diversas	0,00	0,00	0,00	0,00
SUBTOTAL DAS RECEITAS (I)	15.957.012,42	16.789.012,42	17.234.176,61	445.164,19
REFINANCIAMENTO (II)	0,00	0,00	0,00	0,00
Operações de Crédito Internas	0,00	0,00	0,00	0,00
Mobiliária	0,00	0,00	0,00	0,00
Contratual	0,00	0,00	0,00	0,00
Operações de Crédito Externas	0,00	0,00	0,00	0,00
Mobiliária	0,00	0,00	0,00	0,00
Contratual	0,00	0,00	0,00	0,00
SUBTOTAL COM REFINANCIAMENTO (III) = (I + II)	15.957.012,42	16.789.012,42	17.234.176,61	445.164,19
DEFICIT (IV)	0,00	6.502.745,73	0,00	- 6.502.745,73
TOTAL (V) = (III + IV)	15.957.012,42	23.291.758,15	17.234.176,61	- 6.057.581,54
SALDOS DE EXERCÍCIOS ANTERIORES (Utilizados para Créditos Adicionais)	0,00	1.898.329,03	1.898.329,03	0,00
Superávit Financeiro	0,00	1.898.329,03	1.898.329,03	0,00
Reabertura de créditos adicionais	0,00	0,00	0,00	0,00



TRIBUNAL DE CONTAS DO ESTADO DO PARANÁ

Coordenadoria de Gestão Municipal - CGM

<u>DESPESAS ORÇAMENTÁRIAS</u>	DOTAÇÃO INICIAL (d)	DOTAÇÃO ATUALIZADA (e)	DESPESA EMPENHADAS (f)	DESPESAS LIQUIDADAS (g)	DESPESAS PAGAS (h)	SALDO DA DOTAÇÃO (i) = (e-f)
DESPESAS CORRENTES	12.244.896,42	17.151.302,05	14.642.670,53	14.607.823,74	14.577.069,08	2.508.631,52
PESSOAL E ENCARGOS SOCIAIS	5.388.267,77	9.054.326,70	8.270.779,04	8.270.779,04	8.264.428,70	783.547,66
JUROS E ENCARGOS DA DÍVIDA	80.500,00	45.500,00	44.495,11	44.495,11	44.495,11	1.004,89
OUTRAS DESPESAS CORRENTES	6.776.128,65	8.051.475,35	6.327.396,38	6.292.549,59	6.268.145,27	1.724.078,97
DESPESAS DE CAPITAL	2.864.777,47	6.140.448,60	2.505.846,97	1.906.699,85	1.508.899,85	3.634.601,63
INVESTIMENTOS	2.764.777,47	6.025.448,60	2.394.443,28	1.795.296,16	1.397.496,16	3.631.005,32
INVERSÕES FINANCEIRAS	0,00	0,00	0,00	0,00	0,00	0,00
AMORTIZAÇÃO DA DÍVIDA	100.000,00	115.000,00	111.403,69	111.403,69	111.403,69	3.596,31
RESERVA DE CONTINGÊNCIA	69.457,50	7,50	0,00	0,00	0,00	7,50
RESERVA DO RPPS	0,00	0,00	0,00	0,00	0,00	0,00
SUBTOTAL DAS DESPESAS (VI)	15.179.131,39	23.291.758,15	17.148.517,50	16.514.523,59	16.085.968,93	6.143.240,65
AMORTIZAÇÃO DA DÍVIDA/REFINANCIAMENTO (VII)	0,00	0,00	0,00	0,00	0,00	0,00
Amortização da Dívida Interna	0,00	0,00	0,00	0,00	0,00	0,00
Dívida Mobiliária	0,00	0,00	0,00	0,00	0,00	0,00
Outras Dívidas	0,00	0,00	0,00	0,00	0,00	0,00
Amortização da Dívida Externa	0,00	0,00	0,00	0,00	0,00	0,00
Dívida Mobiliária	0,00	0,00	0,00	0,00	0,00	0,00
Outras Dívidas	0,00	0,00	0,00	0,00	0,00	0,00
SUBTOTAL COM REFINANCIAMENTO (VIII) = (VI + VII)	15.179.131,39	23.291.758,15	17.148.517,50	16.514.523,59	16.085.968,93	6.143.240,65
SUPERAVIT (IX)	777.881,03	0,00	85.659,11	719.653,02	1.148.207,68	- 85.659,11
TOTAL (X) = (VII + IX)	15.957.012,42	23.291.758,15	17.234.176,61	17.234.176,61	17.234.176,61	6.057.581,54

Fonte: Sistema de Informações Municipais - Acompanhamento Mensal (SIM-AM), Tribunal de Contas do Estado do Paraná, Data e Hora da emissão: 24/05/2018 14:59

2.3 - RESULTADOS ORÇAMENTÁRIOS/FINANCEIROS

2.3.1 - RESULTADO ORÇAMENTÁRIO/FINANCEIRO DE FONTES NÃO VINCULADAS A PROGRAMAS, CONVÊNIOS, OPERAÇÕES DE CRÉDITOS E RPPS

ESPECIFICAÇÃO	Exercício de 2014	%	Exercício de 2015	%	Exercício de 2016	%	Exercício de 2017	%
1 - Receitas Correntes	10.850.225,36	98,07	11.739.928,63	98,94	13.370.593,65	99,37	13.871.848,05	99,32
2 - Receitas de Capital	213.988,00	1,93	126.123,44	1,06	84.870,00	0,63	94.800,00	0,68
3 - Soma da Receita (1+2)	11.064.213,36	100,00	11.866.052,07	100,00	13.455.463,65	100,00	13.966.648,05	100,00
4 - Despesas Correntes	9.664.884,77	87,35	11.188.088,90	94,29	12.034.875,32	89,44	13.141.644,71	94,09
5 - Despesas de Capital	317.627,04	2,87	459.446,30	3,87	284.975,31	2,12	441.637,21	3,16
6 - Soma da Despesa (4+5)	9.982.511,81	90,22	11.647.535,20	98,16	12.319.850,63	91,56	13.583.281,92	97,26



TRIBUNAL DE CONTAS DO ESTADO DO PARANÁ

Coordenadoria de Gestão Municipal - CGM

7 - RESULTADO ORÇAMENTÁRIO DO EXERCÍCIO (3-6)	1.081.701,55	9,78	218.516,87	1,84	1.135.613,02	8,44	383.366,13	2,74
8 - Interferências Financeiras	-596.657,70	-5,39	-626.719,62	-5,28	-723.282,56	-5,38	-749.994,26	-5,37
9 - RESULTADO DA EXECUÇÃO ORÇAMENTÁRIA DO EXERCÍCIO (7+8)	485.043,85	4,38	-408.202,75	-3,44	412.330,46	3,06	-366.628,13	-2,63
10 - Cancelamento de Restos a Pagar	13.093,85	0,12	500,00	0,00	2.130,41	0,02	48,22	0,00
11 - Inscrição/Baixa de Realizável por Cisão, Fusão ou Extinção	0,00	0,00	0,00	0,00	0,00	0,00	0,00	0,00
12 - Despesas Não Empenhadas	0,00	0,00	0,00	0,00	0,00	0,00	0,00	0,00
13 - RESULTADO AJUSTADO DO EXERCÍCIO (9+10+11+12)	498.137,70	4,50	-407.702,75	-3,44	414.460,87	3,08	-366.579,91	-2,62
14 - Superávit/Déficit do Exercício Anterior	162.653,72	1,47	660.791,42	5,57	253.088,67	1,88	667.549,54	4,78
15 - Total do Ativo Realizável	1.248,09	0,01	161,79	0,00	161,79	0,00	291,60	0,00
16 - RESULTADO FINANCEIRO ACUMULADO DO EXERCÍCIO (13+14-15)	659.543,33	5,96	252.926,88	2,13	667.387,75	4,96	300.678,03	2,15

Nota 1 – O demonstrativo é composto pelos recursos não vinculados a programas, convênios, operações de crédito e Regime Próprio de Previdência Social, conforme Instrução Normativa nº 138/2018.

Nota 2 – Será gerada restrição para a entidade quando a linha 16 "RESULTADO FINANCEIRO ACUMULADO DO EXERCÍCIO" for negativo (Deficitário) no exercício de 2017 e o valor do resultado financeiro acumulado do exercício anterior (2016) for superávit, ou o valor do déficit acumulado do exercício anterior (2016) for inferior ao resultado financeiro acumulado (déficit) apurado no exercício de 2017, conforme definido na Instrução Normativa nº 138/2018.

Nota 3 – Observa-se que para fins de apuração do "RESULTADO FINANCEIRO ACUMULADO DO EXERCÍCIO (16)" foram excluídos os valores registrados no "ATIVO REALIZÁVEL (15)".

2.3.2 - RESULTADO ORÇAMENTÁRIO/FINANCEIRO - TODAS AS FONTES

ESPECIFICAÇÃO	Exercício de 2014	%	Exercício de 2015	%	Exercício de 2016	%	Exercício de 2017	%
1 - Receitas Correntes	11.752.012,23	91,06	12.919.117,06	92,20	15.193.031,43	91,16	15.468.348,50	89,75
2 - Receitas de Capital	1.154.315,17	8,94	1.092.976,47	7,80	1.472.935,18	8,84	1.765.828,11	10,25
3 - Soma da Receita (1+2)	12.906.327,40	100,00	14.012.093,53	100,00	16.665.966,61	100,00	17.234.176,61	100,00
4 - Despesas Correntes	10.563.843,53	81,85	12.252.896,07	87,45	13.271.172,20	79,63	14.642.670,53	84,96
5 - Despesas de Capital	1.160.684,79	8,99	1.376.636,12	9,82	1.640.740,73	9,84	2.505.846,97	14,54
6 - Soma da Despesa (4+5)	11.724.528,32	90,84	13.629.532,19	97,27	14.911.912,93	89,48	17.148.517,50	99,50
7 - RESULTADO ORÇAMENTÁRIO DO EXERCÍCIO (3-6)	1.181.799,08	9,16	382.561,34	2,73	1.754.053,68	10,52	85.659,11	0,50
8 - Interferências Financeiras	-596.657,70	-4,62	-626.719,62	-4,47	-723.282,56	-4,34	-750.065,69	-4,35
9 - RESULTADO DA EXECUÇÃO ORÇAMENTÁRIA DO EXERCÍCIO (7+8)	585.141,38	4,53	-244.158,28	-1,74	1.030.771,12	6,18	-664.406,58	-3,86
10 - Cancelamento de Restos a Pagar	13.093,85	0,10	1.318,92	0,01	8.391,41	0,05	20.300,77	0,12
11 - Inscrição/Baixa de Realizável por Cisão, Fusão ou Extinção	0,00	0,00	0,00	0,00	0,00	0,00	0,00	0,00
12 - Despesas Não Empenhadas	0,00	0,00	0,00	0,00	0,00	0,00	0,00	0,00
13 - RESULTADO AJUSTADO DO EXERCÍCIO (9+10+11+12)	598.235,23	4,64	-242.839,36	-1,73	1.039.162,53	6,24	-644.105,81	-3,74
14 - Superávit/Déficit do Exercício Anterior	550.534,96	4,27	1.148.770,19	8,20	905.930,83	5,44	1.945.093,36	11,29
15 - Total do Ativo Realizável	1.248,09	0,01	161,79	0,00	161,79	0,00	294,36	0,00



TRIBUNAL DE CONTAS DO ESTADO DO PARANÁ

Coordenadoria de Gestão Municipal - CGM

16 - RESULTADO FINANCEIRO ACUMULADO DO EXERCÍCIO (13+14-15)	1.147.522,10	8,89	905.769,04	6,46	1.944.931,57	11,67	1.300.693,19	7,55
---	--------------	------	------------	------	--------------	-------	--------------	------

Nota 1 – O demonstrativo tem caráter informativo, nos termos da Instrução Normativa nº 138/2018.

Nota 2 – Observa-se que para fins de apuração do "RESULTADO FINANCEIRO ACUMULADO DO EXERCÍCIO (16)" foram excluídos os valores registrados no "ATIVO REALIZÁVEL (15)".

2.4 - DEMONSTRATIVO DO SUPERÁVIT/DÉFICIT FINANCEIRO

2.4.1 - DEMONSTRATIVO DO SUPERÁVIT/DÉFICIT FINANCEIRO DAS FONTES LIVRES

Período	Ativo Líquido	Passivo Descoberto
Resultado do Exercício de (2014)	659.543,33	0,00
Resultado do Exercício de (2015)	252.926,88	0,00
Resultado do Exercício de (2016)	667.387,75	0,00
Resultado do Exercício de (2017)	300.678,03	0,00





TRIBUNAL DE CONTAS DO ESTADO DO PARANÁ

Coordenadoria de Gestão Municipal - CGM

2.4.2 - DEMONSTRATIVO DO SUPERÁVIT/DÉFICIT FINANCEIRO DE TODAS AS FONTES

Período	Ativo Líquido	Passivo Descoberto
Resultado do Exercício de (2014)	1.147.522,10	0,00
Resultado do Exercício de (2015)	905.769,04	0,00
Resultado do Exercício de (2016)	1.944.931,57	0,00
Resultado do Exercício de (2017)	1.300.693,19	0,00



2.5 - BALANÇO FINANCEIRO

MUNICÍPIO DE ATALAIA
BALANÇO FINANCEIRO
12/2017

INGRESSOS			DISPÊNDIOS		
ESPECIFICAÇÃO	Exercício Atual	Exercício Anterior	ESPECIFICAÇÃO	Exercício Atual	Exercício Anterior
Receita Orçamentária (I)	17.234.176,61	16.665.966,61	Despesa Orçamentária (VI)	17.148.517,50	14.911.912,93
Ordinária	13.644.289,02	13.306.588,45	Ordinária	10.892.829,87	9.818.630,21
Vinculada	3.589.887,59	3.359.378,16	Vinculada	6.255.687,63	5.093.282,72
Transferências do FUNDEB	1.899.155,89	1.759.239,71	Transferências do FUNDEB	1.945.570,97	1.697.283,64
Transferências Voluntárias	1.360.230,42	712.498,71	Transferências Voluntárias	1.432.941,03	820.426,26
Alienação de Bens	96.970,37	87.508,52	Alienação de Bens	99.374,42	114.994,19
			Operações de Crédito	0,00	0,00
			Contratos de Rateio de	0,00	0,00



TRIBUNAL DE CONTAS DO ESTADO DO PARANÁ

Coordenadoria de Gestão Municipal - CGM

Operações de Crédito	0,00	0,00	Consórcios Públicos		
Contratos de Rateio de Consórcios Públicos	0,00	0,00	Regime Próprio de Previdência	0,00	0,00
Regime Próprio de Previdência	0,00	0,00	Transferências de Programas	2.132.294,55	1.771.636,04
Transferências de Programas	1.907.298,14	2.498.004,25	Antecipação da Receita Orçamentária - ARO	0,00	0,00
Valores Restituíveis	0,00	0,00	Valores Restituíveis	0,00	0,00
Outras Origens	800.380,65	682.560,22	Outras Origens	645.506,66	688.942,59
Deduções da Receita Orçamentária	- 2.474.147,88	- 2.380.433,25	Transferências Financeiras Concedidas (VI)	791.530,79	752.302,36
Transferências Financeiras Recebidas (II)	41.465,10	29.019,80	Pagamentos Extraorçamentários (VIII)	2.387.230,19	2.250.895,90
Recebimentos Extraorçamentários (III)	3.315.597,50	2.168.841,03	Pagamentos de Restos a Pagar Processados	1.156,91	93.592,90
Inscrição de Restos a Pagar Processados	428.554,66	800,23	Pagamentos de Restos a Pagar Não Processados	132.960,38	142.963,45
Inscrição de Restos a Pagar Não Processados	633.993,91	153.219,03	Realizável-Cancelam./Baixa	0,00	0,00
Realizável - Inscrição	0,00	0,00	Cisão, Fusão, Extin.		
Cisão, Fusão ou Extinção			Valores Restituíveis	2.253.112,90	2.014.339,55
Valores Restituíveis	2.253.048,93	2.014.821,77	Antecipação da Receita Orçamentária - ARO	0,00	0,00
Antecipação da Receita Orçamentária - ARO	0,00	0,00	Saldo em Espécie para o Exercício Seguinte (IX)	2.365.808,37	2.101.847,64
Saldo em Espécie do Exercício Anterior (IV)	2.101.847,64	1.153.131,39	Caixa e Equivalentes de Caixa	2.365.514,01	2.101.685,85
Caixa e Equivalentes de Caixa	2.101.685,85	1.152.969,60	Realizável	294,36	161,79
Realizável	161,79	161,79	TOTAL (X) = (VI+VII+VIII+IX)	22.693.086,85	20.016.958,83
TOTAL (V) = (I+II+III+IV)	22.693.086,85	20.016.958,83			

Fonte: Sistema de Informações Municipais - Acompanhamento Mensal (SIM-AM), Tribunal de Contas do Estado do Paraná, Data e Hora da emissão: 24/05/2018 15:00

2.6 - REPASSES AO PODER LEGISLATIVO

CÓDIGO RECEITA	DESCRIÇÃO RECEITA	VALOR
172136	Compensação Financeira LC 87	20.175,42
1130	Contribuição de Melhoria	53.545,83
17210102	Cota parte do F P M	8.351.215,95
172101(03,04,99)	Cota parte do F P M - E.C. 55/2007 - E.C. 84/2014	616.305,68
17210132	Cota parte do IOF - Ouro	0,00
17220101	Cota Parte do I C M S	2.664.921,57
17220102	Cota Parte do I P V A	400.523,94
17210105	Cota Parte do I T R	91.486,22
17220104	Fundo de Exportação	36.292,70
111	Impostos	851.103,41
1911, 1913	Multas e Juros	10.632,74
1931	Dívida Ativa Tributária	19.438,39
112	Taxas	72.849,19



TRIBUNAL DE CONTAS DO ESTADO DO PARANÁ

Coordenadoria de Gestão Municipal - CGM

	Renúncias, Restituições e Descontos s/ Tributos	-67.071,69
	TOTAL COM RENUNCIAS	13.121.419,35
	População (IBGE de 2016)	4.004,00
	Percentual Limite (E.C. 58/2009)	7,00
	Limite da Despesa da Câmara em 2017	918.499,35
	Despesa Prevista da Câmara em 2017	694.574,48
	Transferência Financeira/Pagamento Orçamentário 2017	653.109,05

2.7 - TRANSFERÊNCIAS CONSTITUCIONAIS

DESCRIÇÃO	TRANSFERÊNCIA	CONTABILIZADO	DIFERENÇA
Cota Parte FPM	8.665.219,68	8.665.218,94	0,74
Cota Parte ICMS	2.998.390,35	2.998.390,35	0,00
Cota Parte IPVA	418.649,99	421.576,50	-2.926,51
Transferencia FUNDEB	1.889.656,45	1.889.656,45	0,00

Nota - Para este item de análise apura-se restrição quando a diferença apurada for superior à R\$ 15.000,00 (valor de alçada estabelecido no § 5º do artigo 1º da Resolução nº 60/17 - TCE/PR).

3 - ASPECTOS PATRIMONIAIS

3.1 - BALANÇO PATRIMONIAL

MUNICÍPIO DE ATALAIA
BALANÇO PATRIMONIAL
12/2017

ATIVO			PASSIVO		
ESPECIFICAÇÃO	Exercício Atual	Exercício Anterior	ESPECIFICAÇÃO	Exercício Atual	Exercício Anterior
ATIVO CIRCULANTE	3.386.430,06	3.196.164,92	PASSIVO CIRCULANTE	429.408,91	2.117,25
Caixa e Equivalentes de Caixa	2.365.514,01	2.101.685,85	Obrigações Trabalhistas, Previdenciárias e Assistenciais a pagar a Curto Prazo	0,00	0,00
Créditos a Curto Prazo	1.020.621,69	1.084.790,73	Empréstimos e Financiamentos	0,00	0,00
Créditos Tributários a Receber	491.718,95	491.718,95	Fornecedores e Contas a Pagar	422.640,32	1.635,03
Clientes	0,00	0,00	Obrigações Fiscais	0,00	0,00
Crédito de Transferências a Receber	0,00	0,00	Obrigações de Repartição a Outros Entes	0,00	0,00
Empréstimos e Financiamentos Concedidos	36.951,27	36.951,27	Provisões a Curto Prazo	0,00	0,00
Dívida Ativa Tributária	491.951,47	545.491,95	Demais Obrigações a Curto Prazo	6.768,59	482,22



TRIBUNAL DE CONTAS DO ESTADO DO PARANÁ

Coordenadoria de Gestão Municipal - CGM

Dívida Ativa Não Tributária	0,00	10.628,56	PASSIVO NÃO-CIRCULANTE	319.643,02	431.046,71
(-) Ajuste de Perdas de Créditos a Curto Prazo	0,00	0,00	Obrigações Trabalhistas, Previdenciárias e Assistenciais a pagar a Longo Prazo	1,52	1,52
Demais Créditos e Valores a Curto Prazo	294,36	9.688,34	Empréstimos e Financiamentos a Longo Prazo	319.641,50	431.045,19
Investimentos e Aplicações Temporárias a Curto Prazo	0,00	0,00	Fornecedores a Longo Prazo	0,00	0,00
Estoques	0,00	0,00	Obrigações Fiscais a Longo Prazo	0,00	0,00
Ativo não Circulante Mantido para Venda	0,00	0,00	Provisões a Longo Prazo	0,00	0,00
VPD Pagas Antecipadamente	0,00	0,00	Demais Obrigações a Longo Prazo	0,00	0,00
ATIVO NÃO-CIRCULANTE	18.971.444,11	16.919.513,35	Resultado Diferido	0,00	0,00
<u>Ativo Realizável a Longo Prazo</u>	0,00	0,00	TOTAL DO PASSIVO	749.051,93	433.163,96
Créditos a Longo Prazo	0,00	0,00	PATRIMÔNIO LÍQUIDO		
Créditos Tributários a Receber a Longo Prazo	0,00	0,00	ESPECIFICAÇÃO	Exercício Atual	Exercício Anterior
Cientes a Longo Prazo	0,00	0,00	Patrimônio Social/Capital Social	0,00	0,00
Empréstimos e Financiamentos Concedidos a Longo Prazo	0,00	0,00	Adiantamento para Futuro Aumento de Capital	0,00	0,00
Dívida Ativa Tributária a Longo Prazo	0,00	0,00	Reservas de Capital	0,00	0,00
Dívida Ativa Não Tributária a Longo Prazo	0,00	0,00	Ajustes de Avaliação Patrimonial	0,00	0,00
(-) Ajuste de Perdas de Créditos a Longo Prazo	0,00	0,00	Reservas de Lucros	0,00	0,00
Demais Créditos e Valores a Longo Prazo	0,00	0,00	Demais Reservas	0,00	0,00
Investimentos e Aplicações Temporárias a Longo Prazo	0,00	0,00	Resultados Acumulados	21.608.822,24	19.682.514,31
Estoques a Longo Prazo	0,00	0,00	Resultado do Exercício	4.976.541,76	3.050.233,83
VPD Pagas Antecipadamente a Longo Prazo	0,00	0,00	Resultado de Exercícios Anteriores	16.632.280,48	16.632.280,48
<u>Investimentos</u>	240.338,39	0,00	Ajustes de Exercícios Anteriores	0,00	0,00
Participações Permanentes	240.338,39	0,00	Outros Resultados	0,00	0,00
Participações Avaliadas pelo Método de Equivalência Patrimonial	240.338,39	0,00	Ações/Cotas em Tesouraria	0,00	0,00
Participações Avaliadas pelo Método de Custo	0,00	0,00	TOTAL DO PATRIMÔNIO LÍQUIDO	21.608.822,24	19.682.514,31
Propriedades para Investimento	0,00	0,00	TOTAL DO PASSIVO E PATRIMÔNIO LÍQUIDO	22.357.874,17	20.115.678,27
Demais Investimentos Permanentes	0,00	0,00			
<u>Imobilizado</u>	18.731.105,72	16.919.513,35			
Bens Móveis	6.454.938,60	5.459.699,91			
Bens Imóveis	12.276.167,12	11.459.813,44			
<u>Intangível</u>	0,00	0,00			
Softwares	0,00	0,00			
Marcas, Direitos e Patentes Industriais	0,00	0,00			



TRIBUNAL DE CONTAS DO ESTADO DO PARANÁ

Coordenadoria de Gestão Municipal - CGM

Direito de Uso De Imóveis	0,00	0,00
Diferido	0,00	0,00
TOTAL DO ATIVO	22.357.874,17	20.115.678,27

ATIVO FINANCEIRO	2.365.808,37	2.101.847,64	PASSIVO FINANCEIRO	1.064.820,82	156.754,28
ATIVO PERMANENTE	19.992.065,80	18.013.830,63	PASSIVO PERMANENTE	319.643,02	431.046,71
SALDO PATRIMONIAL				20.973.410,33	19.527.877,28

ESPECIFICAÇÃO	Exercício Atual	Exercício Anterior	ESPECIFICAÇÃO	Exercício Atual	Exercício Anterior
Saldos dos Atos Potenciais Ativos			Saldos dos Atos Potenciais Passivos		
Garantias e Contragarantias Recebidas a Executar	0,00	0,00	Garantias e Contragarantias Concedidas a Executar	0,00	0,00
Direitos Convencionados e Outros Instrumentos Congêneres a Receber	1.879.042,72	0,00	Obrigações Convencionadas e Outros Instrumentos Congêneres a Liberar	0,00	0,00
Direitos Contratuais a Executar	252.560,51	204.507,63	Obrigações Contratuais a Executar	10.313.447,61	0,00
Outros Atos Potenciais Ativos a Executar	0,00	0,00	Outros Atos Potenciais Passivos a Executar	0,00	0,00
TOTAL	2.131.603,23	204.507,63	TOTAL	10.313.447,61	0,00

Fonte: Sistema de Informações Municipais - Acompanhamento Mensal (SIM-AM), Tribunal de Contas do Estado do Paraná, Data e Hora da emissão: 24/05/2018 15:00

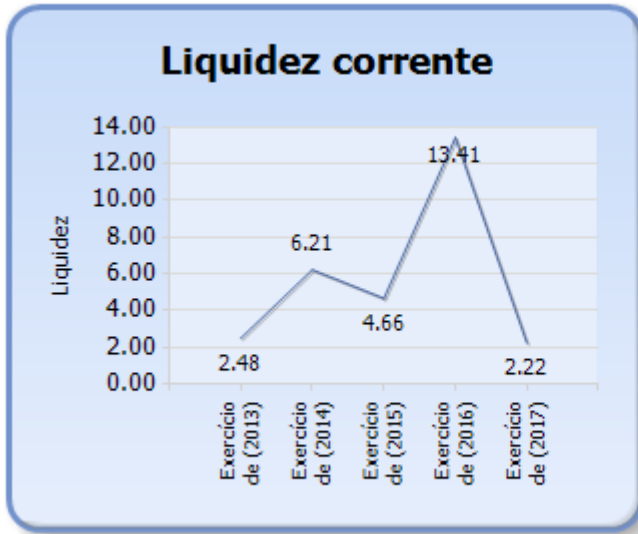
3.2 - EVOLUÇÃO DAS DISPONIBILIDADES LÍQUIDAS (TODAS AS FONTES)

Período	Ativo Financeiro	Passivo Financeiro	Disponível	Liquidez Corrente
Exercício de (2013)	922.616,94	372.081,98	550.534,96	2,48
Exercício de (2014)	1.369.288,07	220.517,88	1.148.770,19	6,21
Exercício de (2015)	1.153.131,39	247.200,56	905.930,83	4,66
Exercício de (2016)	2.101.847,64	156.754,28	1.945.093,36	13,41
Exercício de (2017)	2.365.808,37	1.064.820,82	1.300.987,55	2,22



TRIBUNAL DE CONTAS DO ESTADO DO PARANÁ

Coordenadoria de Gestão Municipal - CGM



3.3 - VARIAÇÕES PATRIMONIAIS

MUNICÍPIO DE ATALAIA
DEMONSTRAÇÃO DAS VARIAÇÕES PATRIMONIAIS
12/2017

VARIAÇÕES PATRIMONIAIS QUANTITATIVAS		
	Exercício Atual	Exercício Anterior
VARIAÇÕES PATRIMONIAIS AUMENTATIVAS	17.107.146,12	17.132.331,54
Impostos, Taxas e Contribuições de Melhoria	1.028.344,10	1.468.852,62
Impostos	897.187,31	1.247.014,66
Taxas	81.058,23	168.337,64
Contribuições de Melhoria	50.098,56	53.500,32
Contribuições	507.436,95	12.679,51
Contribuições Sociais	0,00	0,00
Contribuições de Intervenção do Domínio Econômico	0,00	0,00
Contribuição de Iluminação Pública	507.436,95	12.679,51
Contribuições de Interesse das Categorias Profissionais	0,00	0,00
Exploração e Venda de Bens, Serviços e Direitos	97.714,03	120.946,69
Venda de Mercadorias	0,00	0,00
Venda de Produtos	0,00	0,00
Exploração de Bens e Direitos e Prestação de Serviços	97.714,03	120.946,69
Variações Patrimoniais Aumentativas Financeiras	182.930,78	391.267,94
Juros e Encargos de Empréstimos e Financiamentos Concedidos	0,00	0,00
Juros e Encargos de Mora	2.237,05	16.770,09
Variações Monetárias e Cambiais	0,00	0,00
Descontos Financeiros Obtidos	0,00	0,00
Remuneração de Depósitos Bancários e Aplicações Financeiras	180.693,73	345.585,09
Outras Variações Patrimoniais Aumentativas – Financeiras	0,00	28.912,76
Transferências e Delegações Recebidas	15.249.336,69	14.709.655,09
Transferências Intra governamentais	41.465,10	0,00
Transferências Intergovernamentais	13.318.215,14	14.709.655,09
Transferências das Instituições Privadas	0,00	0,00



TRIBUNAL DE CONTAS DO ESTADO DO PARANÁ

Coordenadoria de Gestão Municipal - CGM

Transferências das Instituições Multigovernamentais	1.889.656,45	0,00
Transferências de Consórcios Públicos	0,00	0,00
Transferências do Exterior	0,00	0,00
Delegações Recebidas	0,00	0,00
Transferências de Pessoas Físicas	0,00	0,00
Outras Transferências e Delegações Recebidas	0,00	0,00
Valorização e Ganhos com Ativos	0,00	0,00
Reavaliação de Ativos	0,00	0,00
Ganhos com Alienação	0,00	0,00
Ganhos com Incorporação de Ativos	0,00	0,00
Desincorporação de Passivos	0,00	0,00
Reversão de Redução ao Valor Recuperável	0,00	0,00
Outras Variações Patrimoniais Aumentativas	41.383,57	428.929,69
Variação Patrimonial Aumentativa a Classificar	0,00	0,00
Resultado Positivo de Participações	0,00	0,00
Reversão de Provisões e Ajustes de Perdas	0,00	0,00
Diversas Variações Patrimoniais Aumentativas	41.383,57	428.929,69



TRIBUNAL DE CONTAS DO ESTADO DO PARANÁ

Coordenadoria de Gestão Municipal - CGM

	Exercício Atual	Exercício Anterior
VARIAÇÕES PATRIMONIAIS DIMINUTIVAS	15.180.838,19	14.082.097,71
Pessoal e Encargos	8.595.753,00	7.707.061,92
Remuneração a Pessoal	6.556.389,19	6.696.478,49
Encargos Patronais	957.887,26	876.577,17
Benefícios a Pessoal	190.100,00	0,00
Custo de Pessoal e Encargos	0,00	0,00
Outras Variações Patrimoniais Diminutivas - Pessoal e Encargos	891.376,55	134.006,26
Benefícios Previdenciários	0,00	0,00
Aposentadorias e Reformas	0,00	0,00
Pensões	0,00	0,00
Outros Benefícios Previdenciários	0,00	0,00
Benefícios Assistenciais	0,00	0,00
Benefícios de Prestação Continuada	0,00	0,00
Benefícios Eventuais	0,00	0,00
Políticas Públicas de Transferência de Renda	0,00	0,00
Outros Benefícios Assistenciais	0,00	0,00
Uso de Bens, Serviços e Consumo de Capital Fixo	5.252.337,71	4.801.157,77
Uso de material de consumo	2.217.827,97	1.888.767,41
Serviços	3.034.509,74	2.912.390,36
Depreciação, Amortização e Exaustão	0,00	0,00
Custo de Materiais, Serviços e Consumo de Capital Fixo	0,00	0,00
Variações Patrimoniais Diminutivas Financeiras	45.993,19	313.241,87
Juros e Encargos de Empréstimos e Financiamentos Obtidos	44.495,11	55.562,37
Juros e Encargos de Mora	1.498,08	4.468,26
Variações Monetárias e Cambiais	0,00	0,00
Descontos Financeiros Concedidos	0,00	0,00
Outras Variações Patrimoniais Diminutivas Financeiras	0,00	253.211,24
Transferências e Delegações Concedidas	791.530,79	1.219.636,15
Transferências Intragovernamentais	791.530,79	1.018.853,26
Transferências Intergovernamentais	0,00	42.322,94
Transferências a Instituições Privadas	0,00	0,00
Transferências a Instituições Multigovernamentais	0,00	0,00
Transferências a Consórcios Públicos	0,00	158.459,95
Transferências ao Exterior	0,00	0,00
Execução Orçamentária Delegada	0,00	0,00
Outras Transferências e Delegações Concedidas	0,00	0,00
Desvalorização e Perda de Ativos	0,00	0,00
Redução a Valor Recuperável e Ajuste para Perdas	0,00	0,00
Perdas com Alienação	0,00	0,00
Perdas Involuntárias	0,00	0,00
Incorporação de Passivos	0,00	0,00
Desincorporação de Ativos	0,00	0,00
Tributárias	0,00	0,00
Impostos, Taxas e Contribuições de Melhoria	0,00	0,00
Contribuições	0,00	0,00
Custo com Tributos	0,00	0,00



TRIBUNAL DE CONTAS DO ESTADO DO PARANÁ

Coordenadoria de Gestão Municipal - CGM

	Exercício Atual	Exercício Anterior
Custo das Mercadorias e dos Produtos Vendidos, e dos Serviços Prestados	0,00	0,00
Custo das Mercadorias Vendidas	0,00	0,00
Custo dos Produtos Vendidos	0,00	0,00
Custo dos Serviços Prestados	0,00	0,00
Outras Variações Patrimoniais Diminutivas	495.223,50	41.000,00
Premiações	0,00	6.000,00
Resultado Negativo de Participações	0,00	0,00
Incentivos	27.420,00	0,00
Subvenções Econômicas	6.000,00	35.000,00
Participações e Contribuições	0,00	0,00
VPD de Constituição de Provisões	0,00	0,00
Custo de Outras VPD	0,00	0,00
Diversas Variações Patrimoniais Diminutivas	461.803,50	0,00
RESULTADO PATRIMONIAL DO PERÍODO	1.926.307,93	3.050.233,83

VARIAÇÕES PATRIMONIAIS QUALITATIVAS (decorrentes da execução orçamentária)		
	Exercício Atual	Exercício Anterior
Incorporação de Ativos	1.872.758,26	1.412.082,10
Desincorporação de Passivos	111.403,69	100.989,25
Incorporação de Passivos	0,00	0,00
Desincorporação de Ativos	188.081,95	104.932,69

Fonte: Sistema de Informações Municipais - Acompanhamento Mensal (SIM-AM), Tribunal de Contas do Estado do Paraná, Data e Hora da emissão: 24/05/2018 15:00

CONSTATAÇÕES DA ANÁLISE QUANTO ÀS CONTAS PATRIMONIAIS

Restrição: Ausência de encaminhamento do Balanço Patrimonial emitido pela Contabilidade e/ou da respectiva publicação. Considera ainda a hipótese de a publicação não atender às especificações.

Fonte de Critério: Lei 4320/64 Capítulo IV, arts. 105 e 106 e Instrução Normativa nº 140/2018 - TCE/PR - Multa LCE nº 113/2005, art. 87, I, "b", art. 87, IV, "g" e Acórdão nº 4037/17-TP

Não foi juntada ao processo a cópia do Balanço Patrimonial assinado pelo Contador responsável e o comprovante legível de sua publicação em órgão de imprensa oficial ou não foram cumpridos os requisitos exigidos pela Instrução



TRIBUNAL DE CONTAS DO ESTADO DO PARANÁ

Coordenadoria de Gestão Municipal - CGM

Normativa nº 140/2018 - TCE/PR, o que impossibilita a verificação dos valores constantes no SIM-AM.

A situação é passível de aplicação de multa administrativa, por deixar de encaminhar, no prazo fixado, os documentos solicitados pelas unidades técnicas ou deliberativas do Tribunal de Contas, prevista no art. 87, I, “b” da Lei Complementar Estadual nº 113/2005 - Lei Orgânica do Tribunal de Contas.

Sujeita, ainda, a aplicação de multa administrativa, por ofensa à norma legal, prevista no art. 87, IV, “g” da Lei Complementar Estadual nº 113/2005 - Lei Orgânica do Tribunal de Contas e conforme Acórdão nº 4037/17-TP , em razão da não comprovação de cumprimento do regramento estabelecido pela Lei Federal nº 4320/64, haja vista o Balanço Patrimonial não ter sido enviado ou aceito pela Unidade Técnica conforme motivos descritos.

A obrigatoriedade de apresentação da documentação no processo de prestação de contas até a data definida para o cumprimento do dever legal está objetivamente disciplinada na Instrução Normativa nº 140/2018 - TCE/PR.

Diante o exposto, deve-se registrar que, sem prejuízo do resultado do exame de mérito do conteúdo, a entrega extemporânea pode, eventualmente, possibilitar a regularização da omissão formal, sem, contudo, desonerar da multa pela remessa fora do prazo, prevista no art. 87, I, b (LO-TCE/PR).

Documentos mínimos necessários em caso de contraditório:

- a) Balanço Patrimonial, assinado pelo Contador responsável, nos termos exigidos na Instrução Normativa nº 140/2018 - TCE/PR;
- b) Digitalização, em formato legível, da publicação do Balanço Patrimonial;
- c) Outros documentos e/ou esclarecimentos considerados necessários.



TRIBUNAL DE CONTAS DO ESTADO DO PARANÁ

Coordenadoria de Gestão Municipal - CGM

Comentários adicionais da análise técnica:

O Quadro do Superávit/Déficit Financeiro possui quatro colunas sem nenhuma indicação a que se referem, de modo que não é possível identificar os saldos nelas informados ou relacioná-los com o exercício correspondente.

4 - ASPECTOS FISCAIS - LEI DE RESPONSABILIDADE FISCAL

DESCRIÇÃO DOS ITENS DE ANÁLISE	ABRANGÊNCIA
Limite de despesas com pessoal – não retomo ao limite no prazo legal.	Executivo e Legislativo
Limite de despesas com pessoal – não redução de 1/3 no prazo legal.	Executivo e Legislativo
Realização da Audiência Pública para Avaliação das Metas Fiscais – ausência de comprovação da realização.	Executivo
Realização da Audiência Pública para Avaliação das Metas Fiscais – atraso na realização.	Executivo
Limite da Dívida Consolidada – não redução de 25% no prazo legal.	Executivo
Limite da Dívida Consolidada – não retomo ao limite no prazo legal.	Executivo
Publicação do Relatório Resumido da Execução Orçamentária – RREO – ausência de comprovação da publicação.	Executivo
Publicação do Relatório Resumido da Execução Orçamentária – RREO – atraso na publicação.	Executivo
Publicação do Relatório de Gestão Fiscal – RGF – ausência de comprovação da publicação.	Executivo e Legislativo
Publicação do Relatório de Gestão Fiscal – RGF – atraso na publicação.	Executivo e Legislativo

4.1 - ALERTAS EMITIDOS REFERENTES ÀS ANÁLISES DO EXERCÍCIO DE 2017

BIMESTRE	TIPO DE ALERTA
6	Limite de 95% da Despesa com Pessoal

4.2 - DESPESAS COM PESSOAL

MÊS E ANO BASE	RECEITA CORRENTE LÍQUIDA	DESPESA COM PESSOAL	% GASTO	SITUAÇÃO
6/2015	12.484.506,46	6.284.278,37	50,34	Alerta 90
12/2015	12.924.311,19	6.401.363,57	49,53	Alerta 90
6/2016	13.403.443,97	6.701.129,23	50,00	Alerta 90
12/2016	15.214.423,31	7.404.231,44	48,67	Alerta 90
6/2017	15.891.980,37	7.719.079,03	48,57	Normal
12/2017	15.488.895,93	8.090.411,62	53,09	Alerta 95



TRIBUNAL DE CONTAS DO ESTADO DO PARANÁ

Coordenadoria de Gestão Municipal - CGM

4.3 - DIVIDA CONSOLIDADA

MÊS E ANO BASE	RECEITA CORRENTE LÍQUIDA	DÍVIDA CONSOLIDADA LÍQUIDA	% DA DCL	SITUAÇÃO
06/2016	13.403.443,97	0,00	0,00	Normal
12/2016	15.214.423,31	0,00	0,00	Normal
06/2017	15.891.980,37	0,00	0,00	Normal
12/2017	15.488.895,93	0,00	0,00	Normal

5 - GASTOS COM MANUTENÇÃO E DESENVOLVIMENTO DO ENSINO

5.1 - DEMONSTRATIVO OBTIDO DO SISTEMA SIM-AM ENCAMINHADO PELO MUNICÍPIO

MUNICÍPIO DE ATALAIA
RELATÓRIO RESUMIDO DA EXECUÇÃO ORÇAMENTÁRIA - CONSOLIDADO
ORÇAMENTOS FISCAL E DA SEGURIDADE SOCIAL
DEMONSTRATIVO DAS RECEITAS E DESPESAS COM MANUTENÇÃO E DESENVOLVIMENTO DO ENSINO -
MDE
01/2017 A 12/2017

R\$ 1,00

RECEITAS DO ENSINO				
RECEITA RESULTANTE DOS IMPOSTOS (caput do art. 212 da Constituição)	PREVISÃO INICIAL	PREVISÃO ATUALIZADA (a)	RECEITAS REALIZADAS	
			Até o Bimestre (b)	% (c) = (b/a)x100
1- RECEITA DE IMPOSTOS	606.075,00	621.075,00	937.016,95	150,87%
1.1- Recéita Resultante do Imposto sobre a Propriedade Predial e Territorial Urbana - IPTU	202.375,00	217.375,00	198.986,00	91,54%
1.1.1- IPTU	165.575,00	180.575,00	159.565,39	88,37%
1.1.2 - Multas, Juros de Mora, Dívida Ativa e Outros Encargos do IPTU	36.800,00	36.800,00	39.420,61	107,12%
1.2- Recéita Resultante do Imposto sobre Transmissão Inter Vivos - ITBI	140.000,00	140.000,00	236.011,45	168,58%
1.2.1- ITBI	140.000,00	140.000,00	236.011,45	168,58%
1.2.2 - Multas, Juros de Mora, Dívida Ativa e Outros Encargos do ITBI	0,00	0,00	0,00	0,00%
1.3- Recéita Resultante do Imposto sobre Serviços de Qualquer Natureza - ISS	106.700,00	106.700,00	183.481,02	171,96%
1.3.1- ISS	105.000,00	105.000,00	183.071,99	174,35%
1.3.2 - Multas, Juros de Mora, Dívida Ativa e Outros Encargos do ISS	1.700,00	1.700,00	409,03	24,06%
1.4- Recéita Resultante do Imposto de Renda Retido na Fonte - IRRF	157.000,00	157.000,00	318.538,48	202,89%
1.4.1- IRRF	157.000,00	157.000,00	318.538,48	202,89%
1.5- Recéita Resultante do Imposto Territorial Rural - ITR (CF, art. 153, §4º, inciso III)	0,00	0,00	0,00	0,00%
1.5.1- ITR	0,00	0,00	0,00	0,00%
1.5.2 - Multas, Juros de Mora, Dívida Ativa e Outros Encargos do ITR	0,00	0,00	0,00	0,00%
2- RECEITA DE TRANSFERÊNCIAS CONSTITUCIONAIS E LEGAIS	11.841.500,00	11.841.500,00	12.249.431,57	103,44%



TRIBUNAL DE CONTAS DO ESTADO DO PARANÁ

Coordenadoria de Gestão Municipal - CGM

2.1- Cota-Parte FPM	8.540.000,00	8.540.000,00	8.665.218,94	101,47%
2.1.1- Parcela referente à CF, art. 159, I, alínea b	8.000.000,00	8.000.000,00	7.947.390,85	99,34%
2.1.2- Parcela referente à CF, art. 159, I, alínea d e alínea e	540.000,00	540.000,00	717.828,09	132,93%
2.2- Cota-Parte ICMS	2.800.000,00	2.800.000,00	2.998.390,35	107,09%
2.3- ICMS-Desoneração - L.C. nº87/1996	21.500,00	21.500,00	20.353,44	94,67%
2.4- Cota-Parte IPI-Exportação	40.000,00	40.000,00	45.977,93	114,94%
2.5- Cota-Parte ITR	70.000,00	70.000,00	97.914,41	139,88%
2.6- Cota-Parte IPVA	370.000,00	370.000,00	421.576,50	113,94%
2.7- Cota-Parte IOF-Ouro	0,00	0,00	0,00	0,00%
3- TOTAL DA RECEITA DE IMPOSTOS (1 + 2)	12.447.575,00	12.462.575,00	13.186.448,52	105,81%

RECEITAS ADICIONAIS PARA FINANCIAMENTO DO ENSINO	PREVISÃO INICIAL	PREVISÃO ATUALIZADA (a)	RECEITAS REALIZADAS	
			Até o Bimestre (b)	% (c) = (b/a)x100
4- RECEITA DA APLICAÇÃO FINANCEIRA DE OUTROS RECURSOS DE IMPOSTOS VINCULADOS AO ENSINO	3.000,00	3.000,00	3.654,40	121,81%
5- RECEITA DE TRANSFERÊNCIAS DO FNDE	269.467,06	269.467,06	447.512,37	166,07%
5.1- Transferências do Salário-Educação	140.000,00	140.000,00	150.466,26	107,48%
5.2- Outras Transferências do FNDE	126.017,06	126.017,06	287.589,83	228,21%
5.3- Aplicação Financeira dos Recursos do FNDE	3.450,00	3.450,00	9.456,28	274,10%
6- RECEITA DE TRANSFERÊNCIAS DE CONVÊNIOS	0,00	0,00	0,00	0,00%
6.1- Transferências de Convênios	0,00	0,00	0,00	0,00%
6.2- Aplicação Financeira dos Recursos de Convênios	0,00	0,00	0,00	0,00%
7- RECEITA DE OPERAÇÕES DE CRÉDITO	0,00	0,00	0,00	0,00%
8- OUTRAS RECEITAS PARA FINANCIAMENTO DO ENSINO	0,00	0,00	0,00	0,00%
9- TOTAL DAS RECEITAS ADICIONAIS PARA FINANCIAMENTO DO ENSINO (4 + 5 + 6 + 7 + 8)	272.467,06	272.467,06	451.166,77	165,59%

FUNDEB				
RECEITAS DO FUNDEB	PREVISÃO INICIAL	PREVISÃO ATUALIZADA (a)	RECEITAS REALIZADAS	
			Até o Bimestre (b)	% (c) = (b/a)x100
10- RECEITAS DESTINADAS AO FUNDEB	2.181.841,22	2.181.841,22	2.306.316,09	105,71%
10.1- Cota-Parte FPM Destinada ao FUNDEB - (20% de 2.1.1)	1.583.804,64	1.583.804,64	1.589.477,84	100,36%
10.2- Cota-Parte ICMS Destinada ao FUNDEB - (20% de 2.2)	529.960,72	529.960,72	599.677,87	113,16%
10.3- ICMS-Desoneração Destinada ao FUNDEB - (20% de 2.3)	4.812,94	4.812,94	4.070,64	84,58%
10.4- Cota-Parte IPI-Exportação Destinada ao FUNDEB - (20% de 2.4)	10.604,75	10.604,75	9.195,46	86,71%
10.5- Cota-Parte ITR ou ITR Arrecadados Destinados ao FUNDEB - (20% de (1.5 + 2.5))	4.037,92	4.037,92	19.582,83	484,97%
10.6- Cota-Parte IPVA Destinada ao FUNDEB - (20% de 2.6)	48.620,25	48.620,25	84.311,45	173,41%
11- RECEITAS RECEBIDAS DO FUNDEB	1.605.629,01	2.122.629,01	1.899.155,89	89,47%
11.1- Transferências de Recursos do	1.600.000,00	2.117.000,00	1.889.656,45	89,26%



TRIBUNAL DE CONTAS DO ESTADO DO PARANÁ

Coordenadoria de Gestão Municipal - CGM

FUNDEB				
11.2- Complementação da União ao FUNDEB	0,00	0,00	0,00	0,00%
11.3- Receita de Aplicação Financeira dos Recursos do FUNDEB	5.629,01	5.629,01	9.499,44	168,76%
12- RESULTADO LÍQUIDO DAS TRANSFERÊNCIAS DO FUNDEB (11.1 - 10)	- 581.841,22	- 64.841,22	- 416.659,64	642,58%
[SE RESULTADO LÍQUIDO DA TRANSFERÊNCIA (12) > 0] = ACRÉSCIMO RESULTANTE DAS TRANSFERÊNCIAS DO FUNDEB	0,00	0,00	0,00	0,00%
[SE RESULTADO LÍQUIDO DA TRANSFERÊNCIA (12) < 0] = DECRÉSCIMO RESULTANTE DAS TRANSFERÊNCIAS DO FUNDEB	581.841,22	64.841,22	416.659,64	642,58%

DESPESAS DO FUNDEB ds Sumario Item	DOTAÇÃO INICIAL	DOTAÇÃO ATUALIZADA (d)	DESPESAS EMPENHADA		DESPESAS LIQUIDADAS		INSCRITAS EM RESTOS A PAGAR NÃO PROCESSADOS (i)
			Até o Bimestre (e)	% (f) = (e/d)x100	Até o Bimestre (g)	% (h) = (g/d)x100	
13- PAGAMENTO DOS PROFISSIONAIS DO MAGISTÉRIO	964.221,45	1.527.209,97	1.385.148,67	90,70%	1.385.148,67	90,70%	0,00
13.1- Com Educação Infantil	147.100,00	362.588,52	327.614,28	90,35%	327.614,28	90,35%	0,00
13.2- Com Ensino Fundamental	817.121,45	1.164.621,45	1.057.534,39	90,80%	1.057.534,39	90,80%	0,00
14- OUTRAS DESPESAS	641.407,56	666.075,07	560.422,30	84,14%	560.422,30	84,14%	0,00
14.1- Com Educação Infantil	22.200,00	0,00	0,00	0,00%	0,00	0,00%	0,00
14.2- Com Ensino Fundamental	619.207,56	666.075,07	560.422,30	84,14%	560.422,30	84,14%	0,00
15- TOTAL DAS DESPESAS DO FUNDEB (13 + 14)	1.605.629,01	2.193.285,04	1.945.570,97	88,71%	1.945.570,97	88,71%	0,00

DEDUÇÕES PARA FINS DE LIMITE DO FUNDEB	VALOR
16- RESTOSA PAGAR INSCRITOS NO EXERCÍCIO SEM DISPONIBILIDADE FINANCEIRA DE RECURSOS DO FUNDEB	0,00
16.1 - FUNDEB 60%	0,00
16.2 - FUNDEB 40%	0,00
17- DESPESAS CUSTEADAS COM O SUPERÁVIT FINANCEIRO, DO EXERCÍCIO ANTERIOR, DO FUNDEB	70.356,03
17.1 - FUNDEB 60%	45.688,52
17.2 - FUNDEB 40%	24.667,51
18- TOTAL DAS DEDUÇÕES CONSIDERADAS PARA FINS DE LIMITE DO FUNDEB (16 + 17)	70.356,03

INDICADORES DO FUNDEB	VALOR
19 - TOTAL DAS DESPESAS DO FUNDEB PARA FINS DE LIMITE (15 - 18)	1.875.214,94
19.1 - Mínimo de 60% do FUNDEB na Remuneração do Magistério1 (13 - (16.1 + 17.1)) / (11) x 100) %	70,53
19.2 - Máximo de 40% em Despesa com MDE, que não Remuneração do Magistério (14 - (16.2 + 17.2)) / (11) x 100) %	28,21
19.3 - Máximo de 5% não Aplicado no Exercício (100 - (19.1 + 19.2)) %	1,26

CONTROLE DA UTILIZAÇÃO DE RECURSOS NO EXERCÍCIO SUBSEQUENTE	VALOR



TRIBUNAL DE CONTAS DO ESTADO DO PARANÁ

Coordenadoria de Gestão Municipal - CGM

20 - RECURSOS RECEBIDOS DO FUNDEB EM <EXERCÍCIO ANTERIOR> QUE NÃO FORAM UTILIZADOS	70.356,03
21 - DESPESAS CUSTEADAS COM O SALDO DO ITEM 20 ATÉ O 1º TRIMESTRE DE <EXERCÍCIO>	70.356,03

DESPESAS COM AÇÕES TÍPICAS DE MDE ds Sumario Item	DOTAÇÃO INICIAL	DOTAÇÃO ATUALIZADA (d)	DESPESAS EMPENHADA		DESPESAS LIQUIDADAS		INSCRITAS EM RESTOS A PAGAR NÃO PROCESSADOS (i)
			Até o Bimestre (e)	% (f) = (e/d)x100	Até o Bimestre (g)	% (h) = (g/d)x100	
22- EDUCAÇÃO INFANTIL	809.237,53	1.682.684,35	1.397.592,49	83,06%	1.395.492,49	83,06%	2.100,00
22.1- Despesas Custeadas com Recursos do FUNDEB	169.300,00	362.588,52	327.614,28	90,35%	327.614,28	90,35%	0,00
22.2- Despesas Custeadas com Outros Recursos de Impostos	639.937,53	1.320.095,83	1.069.978,21	81,05%	1.067.878,21	81,05%	2.100,00
23- ENSINO FUNDAMENTAL	1.747.014,01	2.787.125,22	2.317.518,31	83,15%	2.315.578,31	83,15%	1.940,00
23.1- Despesas Custeadas com Recursos do FUNDEB	1.436.329,01	1.830.696,52	1.617.956,69	88,38%	1.617.956,69	88,38%	0,00
23.2- Despesas Custeadas com Outros Recursos de Impostos	310.685,00	956.428,70	721.545,40	75,44%	719.605,40	75,44%	1.940,00
23.9- (-) Dedução de Despesas indevidamente contabilizadas	0,00	0,00	- 21.983,78	0,00%	- 21.983,78	0,00%	0,00
24- ENSINO MÉDIO	0,00	0,00	0,00	0,00%	0,00	0,00%	0,00
25- ENSINO SUPERIOR	0,00	0,00	0,00	0,00%	0,00	0,00%	0,00
26- ENSINO PROFISSIONAL NÃO INTEGRADO AO ENSINO REGULAR	0,00	0,00	0,00	0,00%	0,00	0,00%	0,00
27- OUTRAS	89.711,68	101.711,68	95.171,18	93,57%	95.171,18	93,57%	0,00
28- TOTAL DAS DESPESAS COM AÇÕES TÍPICAS DE MDE (22 + 23 + 24 + 25 + 26 + 27)	2.645.963,22	4.571.521,25	3.810.281,98	83,35%	3.806.241,98	83,35%	4.040,00

DEDUÇÕES CONSIDERADAS PARA FINS DE LIMITE CONSTITUCIONAL	VALOR
29- RESULTADO LÍQUIDO DAS TRANSFERÊNCIAS DO FUNDEB = (12)	- 416.659,64
30- DESPESAS CUSTEADAS COM A COMPLEMENTAÇÃO DO FUNDEB NO EXERCÍCIO	0,00
31- RECEITA DE APLICAÇÃO FINANCEIRA DOS RECURSOS DO FUNDEB ATÉ O BIMESTRE = (49 fundeb)	9.499,44
32- DESPESAS CUSTEADAS COM O SUPERÁVIT FINANCEIRO, DO EXERCÍCIO ANTERIOR, DO FUNDEB	70.356,03
33- DESPESAS CUSTEADAS COM O SUPERÁVIT FINANCEIRO, DO EXERCÍCIO ANTERIOR, DE OUTROS RECURSOS DE IMPOSTOS	86.742,00
34- RESTOSA PAGAR INSCRITOS NO EXERCÍCIO SEM DISPONIBILIDADE FINANCEIRA DE RECURSOS DE IMPOSTOS VINCULADOS AO ENSINO	0,00
35- CANCELAMENTO, NO EXERCÍCIO, DE RESTOS A PAGAR INSCRITOS COM DISPONIBILIDADE FINANCEIRA DE RECURSOS DE IMPOSTOS VINCULADOS AO ENSINO = (45 j)	0,00
36- TOTAL DAS DEDUÇÕES CONSIDERADAS PARA FINS DE LIMITE CONSTITUCIONAL (29 + 30 + 31 + 32 + 33 + 34 + 35)	- 250.062,17
37- TOTAL DAS DESPESAS PARA FINS DE LIMITE ((22 + 23) - (36))	3.965.172,97
38- PERCENTUAL DE APLICAÇÃO EM MDE SOBRE A RECEITA LÍQUIDA DE IMPOSTOS ((37) / (3) x 100) % - LIMITE CONSTITUCIONAL 25%	30,07

OUTRAS DESPESAS CUSTEADAS COM RECEITAS ADICIONAIS PARA FINANCIAMENTO DO ENSINO ds Sumario Item	DOTAÇÃO INICIAL	DOTAÇÃO ATUALIZADA (d)	DESPESAS EMPENHADA		DESPESAS LIQUIDADAS		INSCRITAS EM RESTOS A PAGAR NÃO PROCESSADOS (i)
			Até o Bimestre (e)	% (f) = (e/d)x100	Até o Bimestre (g)	% (h) = ((g+i)/d)x100	
39- DESPESAS CUSTEADAS COM A	0,00	0,00	0,00	0,00%	0,00	0,00%	0,00



TRIBUNAL DE CONTAS DO ESTADO DO PARANÁ

Coordenadoria de Gestão Municipal - CGM

APLICAÇÃO FINANCEIRA DE OUTROS RECURSOS DE IMPOSTOS VINCULADOS AO ENSINO							
40- DESPESAS CUSTEADAS COM A CONTRIBUIÇÃO SOCIAL DO SALÁRIO-EDUCAÇÃO	142.900,00	143.201,97	106.161,17	74,13%	106.161,17	74,13%	0,00
41- DESPESAS CUSTEADAS COM OPERAÇÕES DE CRÉDITO	0,00	0,00	0,00	0,00%	0,00	0,00%	0,00
42- DESPESAS CUSTEADAS COM OUTRAS RECEITAS PARA FINANCIAMENTO DO ENSINO	49.387,06	691.222,49	220.041,54	31,83%	220.041,54	31,83%	0,00
43- TOTAL DAS OUTRAS DESPESAS CUSTEADAS COM RECEITAS ADICIONAIS PARA FINANCIAMENTO DO ENSINO (39 + 40 + 41 + 42)	192.287,06	834.424,46	326.202,71	39,09%	326.202,71	39,09%	0,00
44- TOTAL GERAL DAS DESPESAS COM MDE (28 + 43)	2.838.250,28	5.405.945,71	4.136.484,69	76,52%	4.132.444,69	76,52%	4.040,00

RESTOS A PAGAR INSCRITOS COM DISPONIBILIDADE FINANCEIRA DE RECURSOS DE IMPOSTOS VINCULADOS AO ENSINO	SALDO ATÉ O BIMESTRE	CANCELADOS EM 2017 (j)
45- RESTOSA PAGAR DE DESPESAS COM MDE	5.633,00	0,00

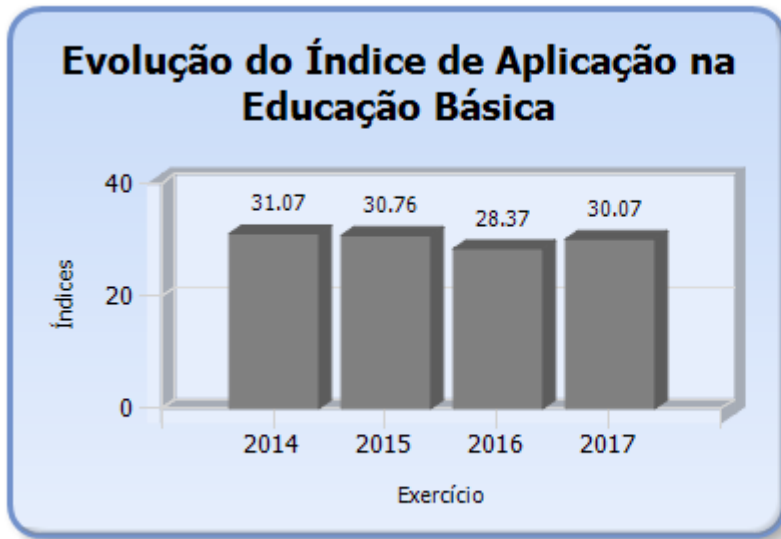
CONTROLE DA DISPONIBILIDADE FINANCEIRA	FUNDEB	SALARIO EDUCAÇÃO
46- DISPONIBILIDADE FINANCEIRA EM 31 DE DEZEMBRO DE <EXERCÍCIO ANTERIOR>	70.356,03	301,97
47- (+) INGRESSO DE RECURSOS ATÉ O BIMESTRE	1.889.656,45	150.466,26
48- (-) PAGAMENTOS EFETUADOS ATÉ O BIMESTRE	1.945.570,97	106.161,17
48.1 - Orçamento do Exercício	1.945.570,97	106.161,17
48.2 - Restos a Pagar	0,00	0,00
49- (+) RECEITA DE APLICAÇÃO FINANCEIRA DOS RECURSOS ATÉ O BIMESTRE	9.499,44	770,11
50 - (=) DISPONIBILIDADE FINANCEIRA ATÉ O BIMESTRE	23.940,95	45.377,17
51 - (+) Ajustes	- 7.196,39	0,00
51.1 - Retenções	0,00	0,00
51.2 - Conciliação Bancária	- 7.196,39	0,00
52 - (=) SALDO FINANCEIRO CONCILIADO	16.744,56	45.377,17

Fonte: Sistema de Informações Municipais - Acompanhamento Mensal (SIM-AM), Tribunal de Contas do Estado do Paraná, Data e Hora da emissão: 24/05/2018 15:00



TRIBUNAL DE CONTAS DO ESTADO DO PARANÁ

Coordenadoria de Gestão Municipal - CGM



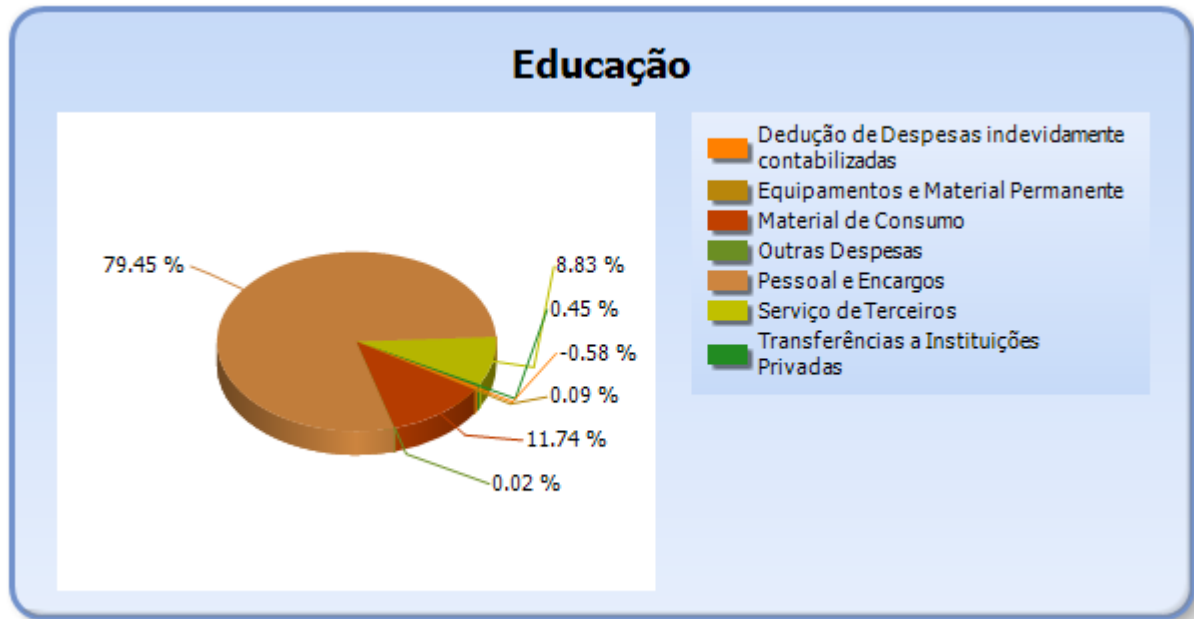
5.2 - DETALHAMENTO DA DESPESA COM ENSINO POR NATUREZA

NATUREZA DA DESPESA	VALOR
CORRENTES	3.828.931,26
Pessoal e Encargos	3.027.296,55
Material de Consumo	447.400,04
Serviço de Terceiros	336.454,67
Transferências	17.000,00
Transferências a Instituições Privadas	17.000,00
Outras Despesas	780,00
DE CAPITAL	3.334,50
Equipamentos e Material Permanente	3.334,50
Dedução de Despesas indevidamente contabilizadas	-21.983,78
TOTAL	3.810.281,98



TRIBUNAL DE CONTAS DO ESTADO DO PARANÁ

Coordenadoria de Gestão Municipal - CGM



5.3 - DETALHAMENTO DA DESPESA COM ENSINO POR PROJETOS E ATIVIDADES

CÓDIGO	NOME DO PROJETO/ATIVIDADE	FIXAÇÃO	EXECUÇÃO	DIFERENÇA
2032	MANUTENÇÃO DO GABINETE DO DEPARTAMENTO DE EDUCAÇÃO	169.000,00	153.263,82	15.736,18
2041	MANUTENÇÃO DA MERENDA ESCOLAR	80.011,68	75.011,24	5.000,44
1079	AMPLIAÇÃO E REFORMA DA INFRAESTRUTURA FÍSICA DA ESCOLA MUNICIPAL VANIA MARIA SIMÃO-COM RECURSOS PRÓPRIOS E MEDIANTE ASSIST. FINANCEIRA DO FNDE/MEC	9.300,00	0,00	9.300,00
2034	MANUTENÇÃO DO ENSINO FUNDAMENTAL - FUNDEB 60%	1.122.321,45	1.019.675,75	102.645,70
2035	MANUTENÇÃO DO ENSINO FUNDAMENTAL - FUNDEB 40%	664.475,07	560.422,30	104.052,77
2037	MANUTENÇÃO DO TRANSPORTE ESCOLAR	214.125,00	174.453,76	39.671,24
2039	MANUTENÇÃO DO ENSINO FUNDAMENTAL - RECURSOS PRÓPRIOS	418.543,70	270.772,70	147.771,00
2120	MANUTENÇÃO NA ESCOLA MUNICIPAL VANIA MARIA SIMÃO	123.700,00	102.787,65	20.912,35
2044	MANUTENÇÃO DO ENSINO DE EDUCAÇÃO INFANTIL	679.266,05	535.617,05	143.649,00
2047	MANUTENÇÃO DE CRECHES	1.003.418,30	861.975,44	141.442,86
2050	MANUTENÇÃO DA EDUCAÇÃO DE JOVENS E ADULTOS	48.660,00	41.126,11	7.533,89
2048	MANUTENÇÃO DA EDUCAÇÃO ESPECIAL	17.000,00	17.000,00	0,00



TRIBUNAL DE CONTAS DO ESTADO DO PARANÁ

Coordenadoria de Gestão Municipal - CGM

2042	MANUTENÇÃO NO ESTÁDIO DE FUTEBOL JOSÉ AFONSO DE FUCCIO	21.700,00	20.159,94	1.540,06
	Dedução de Despesas indevidamente contabilizadas	0,00	-21.983,78	21.983,78
	TOTAL	4.571.521,25	3.810.281,98	761.239,27

5.4 - REMUNERAÇÃO DO MAGISTÉRIO - FUNDEB

ESPECIFICAÇÃO	VALOR
1 - RECEITAS DE TRANSFERÊNCIAS DO FUNDEB	1.899.155,89
2 - PAGAMENTO DOS PROFISSIONAIS DO MAGISTÉRIO	1.385.148,67
3 - RESTOS A PAGAR SEM COBERTURA FINANCEIRA	0,00
4 - SUPERAVIT FINANCEIRO	45.688,52
5 - TOTAL DAS DEDUÇÕES PARA FINS DE APLICAÇÃO DO FUNDEB (3+4)	45.688,52
6 - TOTAL LÍQUIDO DAS DESPESAS RELATIVAS À REMUNERAÇÃO DOS PROFISSIONAIS DO MAGISTÉRIO (2-5)	1.339.460,15
7 - PERCENTUAL DE APLICAÇÃO DOS RECURSOS DO FUNDEB NA REMUNERAÇÃO DO MAGISTÉRIO [6/1]	70,53

6 - DESPESAS REALIZADAS COM SAÚDE (E.C. 29/2000)

6.1 - DEMONSTRATIVO DO SISTEMA SIM-AM ENVIADO PELO MUNICÍPIO

MUNICÍPIO DE ATALAIA
RELATÓRIO RESUMIDO DA EXECUÇÃO ORÇAMENTÁRIA - CONSOLIDADO
ORÇAMENTOS FISCAL E DA SEGURIDADE SOCIAL
DEMONSTRATIVO DAS RECEITAS E DESPESAS COM AÇÕES E SERVIÇOS PÚBLICOS DE SAÚDE
01/2017 A 12/2017

RREO - ANEXO 12 (LC, 141/2012, art. 35)

R\$ 1,00

RECEITAS PARA APURAÇÃO DA APLICAÇÃO EM AÇÕES E SERVIÇOS PÚBLICOS DE SAÚDE	PREVISÃO INICIAL	PREVISÃO ATUALIZADA (a)	RECEITAS REALIZADAS	
			Até o Bimestre (b)	% (b/a) x 100
RECEITA DE IMPOSTOS LÍQUIDA (I)	606.075,00	621.075,00	937.016,95	150,87%
Imposto Predial e Territorial Urbano - IPTU	165.575,00	180.575,00	159.565,39	88,37%
Imposto sobre Transmissão de Bens Intervivos - ITBI	140.000,00	140.000,00	236.011,45	168,58%
Imposto sobre Serviços de Qualquer Natureza - ISS	105.000,00	105.000,00	183.071,99	174,35%
Imposto de Renda Retido na Fonte - IRRF	157.000,00	157.000,00	318.538,48	202,89%
Multas, Juros de Mora e Outros Encargos dos Impostos	4.300,00	4.300,00	1.033,74	24,04%
Dívida Ativa dos Impostos	34.200,00	34.200,00	30.931,80	90,44%



TRIBUNAL DE CONTAS DO ESTADO DO PARANÁ

Coordenadoria de Gestão Municipal - CGM

Multas, Juros de Mora e Outros Encargos da Dívida Ativa	0,00	0,00	7.864,10	0,00%
RECEITA DE TRANSFERÊNCIAS CONSTITUCIONAIS E LEGAIS (II)	11.301.500,00	11.301.500,00	11.531.603,48	102,04%
Cota-Parte FPM	8.000.000,00	8.000.000,00	7.947.390,85	99,34%
Cota-Parte ITR	70.000,00	70.000,00	97.914,41	139,88%
Cota-Parte IPVA	370.000,00	370.000,00	421.576,50	113,94%
Cota-Parte ICMS	2.800.000,00	2.800.000,00	2.998.390,35	107,09%
Cota-Parte IPI-Exportação	40.000,00	40.000,00	45.977,93	114,94%
Compensações Financeiras Provenientes de Impostos e Transferências Constitucionais	21.500,00	21.500,00	20.353,44	94,67%
Desoneração ICMS (LC 87/96)	21.500,00	21.500,00	20.353,44	94,67%
Outras	0,00	0,00	0,00	0,00%
TOTAL DAS RECEITAS PARA APURAÇÃO DA APLICAÇÃO EM AÇÕES E SERVIÇOS PÚBLICOS DE SAÚDE (III) = I + II	11.907.575,00	11.922.575,00	12.468.620,43	104,58%

RECEITAS ADICIONAIS PARA FINANCIAMENTO DA SAÚDE	PREVISÃO INICIAL	PREVISÃO ATUALIZADA (c)	RECEITAS REALIZADAS	
			Até o Bimestre (d)	% (d/c) x 100
TRANSFERÊNCIA DE RECURSOS DO SISTEMA ÚNICO DE SAÚDE-SUS	1.118.484,00	1.418.484,00	1.263.165,18	89,05%
Provenientes da União	901.184,00	1.201.184,00	825.891,92	68,76%
Provenientes dos Estados	95.800,00	95.800,00	352.162,40	367,60%
Provenientes de Outros Municípios	0,00	0,00	0,00	0,00%
Outras Receitas do SUS	121.500,00	121.500,00	85.110,86	70,05%
TRANSFERÊNCIAS VOLUNTÁRIAS	4.236,67	4.236,67	9.629,31	227,28%
RECEITAS DE OPERAÇÕES DE CRÉDITO VINCULADAS À SAÚDE	0,00	0,00	0,00	0,00%
OUTRAS RECEITAS PARA FINANCIAMENTO DA SAÚDE	6.700,00	6.700,00	49.624,67	740,67%
TOTAL RECEITAS ADICIONAIS PARA FINANCIAMENTO DA SAÚDE	1.129.420,67	1.429.420,67	1.322.419,16	92,51%

DESPESAS COM SAÚDE (Por Grupo de Natureza da Despesa)	DOTAÇÃO INICIAL	DOTAÇÃO ATUALIZADA (e)	DESPESAS EMPENHADAS		DESPESAS LIQUIDADAS		Inscritas em Restos a Pagar não Processados
			Até o Bimestre (f)	% (f/e) x 100	Até o Bimestre (g)	% (g/e) x 100	
DESPESAS CORRENTES	2.603.726,92	4.746.349,61	4.052.203,97	85,38%	4.036.665,46	85,05%	15.538,51
Pessoal e Encargos Sociais	945.120,67	2.330.602,78	2.064.829,27	88,60%	2.064.829,27	88,60%	0,00
Juros e Encargos da Dívida	0,00	0,00	0,00	0,00%	0,00	0,00%	0,00
Outras Despesas Correntes	1.658.606,25	2.415.746,83	1.987.374,70	82,27%	1.971.836,19	81,62%	15.538,51
DESPESAS DE CAPITAL	449.500,00	2.174.093,12	542.490,74	24,95%	230.863,91	10,62%	311.626,83
Investimentos	449.500,00	2.174.093,12	542.490,74	24,95%	230.863,91	10,62%	311.626,83
Inversões Financeiras	0,00	0,00	0,00	0,00%	0,00	0,00%	0,00



TRIBUNAL DE CONTAS DO ESTADO DO PARANÁ

Coordenadoria de Gestão Municipal - CGM

Amortização da Dívida	0,00	0,00	0,00	0,00%	0,00	0,00%	0,00
TOTAL DAS DESPESAS COM SAÚDE (IV)	3.053.226,92	6.920.442,73	4.594.694,71	66,39%	4.267.529,37	61,67%	327.165,34

DESPESAS COM SAÚDE NÃO COMPUTADAS PARA FINS DE APURAÇÃO DO PERCENTUAL MÍNIMO	DOTAÇÃO INICIAL	DOTAÇÃO ATUALIZADA (e)	DESPESAS EMPENHADAS		DESPESAS LIQUIDADAS		Inscritas em Restos a Pagar não Processados
			Até o Bimestre (f)	% (f/e) x 100	Até o Bimestre (g)	% (g/e) x 100	
DESPESAS COM INATIVOS E PENSIONISTAS	0,00	0,00	0,00	0,00%	0,00	0,00%	0,00
DESPESA COM ASSISTÊNCIA À SAÚDE QUE NÃO ATENDE AO PRINCÍPIO DE ACESSO UNIVERSAL	0,00	0,00	0,00	0,00%	0,00	0,00%	0,00
DESPESAS CUSTEADAS COM OUTROS RECURSOS	1.126.420,67	3.613.053,29	1.705.463,47	37,12%	1.386.028,94	32,48%	319.434,53
Recursos de Transferência do Sistema Único de Saúde - SUS	686.120,67	3.008.203,77	1.571.971,72	34,21%	1.256.309,69	29,44%	315.662,03
Recursos de Operações de Crédito	0,00	0,00	0,00	0,00%	0,00	0,00%	0,00
Outros Recursos	440.300,00	604.849,52	133.491,75	2,91%	129.719,25	3,04%	3.772,50
OUTRAS AÇÕES E SERVIÇOS NÃO COMPUTADOS	0,00	0,00	0,00	0,00%	0,00	0,00%	0,00
RESTOS/CONTAS A PAGAR INSCRITOS NO EXERCÍCIO SEM DISPONIBILIDADE FINANCEIRA	0,00	0,00	0,00	0,00%	0,00	0,00%	0,00
DESPESAS CUSTEADAS COM DISPONIBILIDADE DE CAIXA VINCULADA AOS RESTOS A PAGAR CANCELADOS	0,00	0,00	6,10	0,00%	6,10	0,00%	0,00
DESPESAS CUSTEADAS COM RECURSOS VINCULADOS À PARCELA DO PERCENTUAL MÍNIMO QUE NÃO FOI APLICADA EM AÇÕES E SERVIÇOS DE SAÚDE EM EXERCÍCIOS ANTERIORES	0,00	0,00	0,00	0,00%	0,00	0,00%	0,00
SUPERÁVIT FINANCEIRO DE EXERCÍCIO ANTERIOR NÃO APLICADO EM AÇÕES E SERVIÇOS PÚBLICOS DE SAÚDE	0,00	0,00	0,00	0,00%	0,00	0,00%	0,00
TOTAL DAS DESPESAS COM AÇÕES E SERVIÇOS PÚBLICOS DE SAÚDE NÃO COMPUTADAS (V)	0,00	0,00	1.705.469,57	37,12%	1.386.035,04	32,48%	319.434,53
TOTAL DAS DESPESAS COM AÇÕES E SERVIÇOS PÚBLICOS DE SAÚDE (VI) = (IV - V)	0,00	0,00	2.889.225,14	62,88%	2.881.494,33	67,52%	7.730,81

PERCENTUAL DE APLICAÇÃO EM AÇÕES E SERVIÇOS PÚBLICOS DE SAÚDE SOBRE A RECEITA DE IMPOSTOS LÍQUIDA E TRANSFERÊNCIAS CONSTITUCIONAIS E LEGAIS (VII%) = (VI / IIIb x 100) - LIMITE CONSTITUCIONAL 15%	23,17
---	-------

VALOR REFERENTE À DIFERENÇA ENTRE O VALOR EXECUTADO E O LIMITE MÍNIMO	1.018.932,08
--	--------------



TRIBUNAL DE CONTAS DO ESTADO DO PARANÁ

Coordenadoria de Gestão Municipal - CGM

CONSTITUCIONAL [(IIIb * 15%) - VI]	
------------------------------------	--

EXECUÇÃO DE RESTOS A PAGAR NÃO PROCESSADOS INSCRITOS COM DISPONIBILIDADE DE CAIXA	INSCRITOS	CANCELADOS/PRESCRITOS	PAGOS	A PAGAR	PARCELA CONSIDERADA NO LIMITE
Inscritos em 2017	14.219,70	0,00	0,00	0,00	0,00

CONTROLE DOS RESTOS A PAGAR CANCELADOS OU PRESCRITOS PARA FINS DE APLICAÇÃO DA DISPONIBILIDADE DE CAIXA CONFORME ARTIGO 24, §1º e 2º	RESTOS A PAGAR CANCELADOS OU PRESCRITOS		
	Saldo Inicial	Despesas custeadas no exercício de referência (j)	Saldo Final (Não Aplicado)
Restos a Pagar Cancelados ou Prescritos em 2017	0,00	6,10	- 6,10

CONTROLE DO VALOR REFERENTE AO PERCENTUAL MÍNIMO NÃO CUMPRIDO EM EXERCÍCIOS ANTERIORES PARA FINS DE APLICAÇÃO DOS RECURSOS VINCULADOS CONFORME ARTIGOS 25 E 26	LIMITE NÃO CUMPRIDO		
	Saldo Inicial	Despesas custeadas no exercício de referência (k)	Saldo Final (Não Aplicado)
Diferença de limite não cumprido em 2017	0,00	0,00	0,00

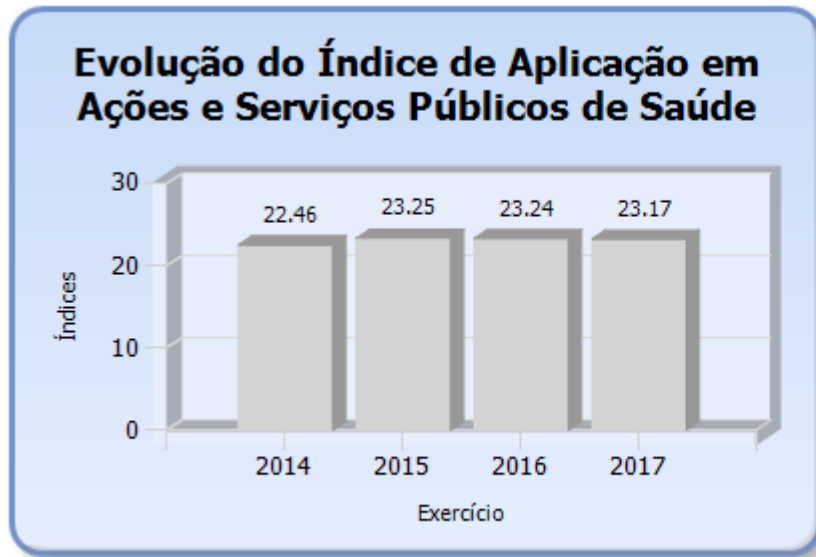
DESPESAS COM SAÚDE (Por Subfunção)	DOTAÇÃO INICIAL	DOTAÇÃO ATUALIZADA (e)	DESPESAS EMPENHADAS		DESPESAS EXECUTADAS		Inscritas em Restos a Pagar não Processados
			Até o Bimestre (l)	% (l/total l) x 100	Até o Bimestre (m)	% (m/total m) x 100	
Atenção Básica	1.550.097,07	4.213.039,30	2.226.707,88	48,46%	1.908.791,85	52,85%	317.916,03
Assistência Hospitalar e Ambulatorial	1.015.592,29	2.143.515,11	1.966.217,52	42,79%	1.959.258,21	91,73%	6.959,31
Suporte Profilático e Terapêutico	151.000,00	185.000,00	169.350,52	3,69%	169.350,52	91,54%	0,00
Vigilância Sanitária	326.537,56	359.768,37	227.988,76	4,96%	227.988,76	63,37%	0,00
Vigilância Epidemiológica	0,00	0,00	0,00	0,00%	0,00	0,00%	0,00
Alimentação e Nutrição	0,00	0,00	0,00	0,00%	0,00	0,00%	0,00
Outras Subfunções	10.000,00	19.119,95	4.430,03	0,10%	2.140,03	23,17%	2.290,00
TOTAL	3.053.226,92	6.920.442,73	4.594.694,71	100,00%	4.267.529,37	66,39%	327.165,34

Fonte: Sistema de Informações Municipais - Acompanhamento Mensal (SIM-AM), Tribunal de Contas do Estado do Paraná, Data e Hora da emissão: 24/05/2018 15:00



TRIBUNAL DE CONTAS DO ESTADO DO PARANÁ

Coordenadoria de Gestão Municipal - CGM



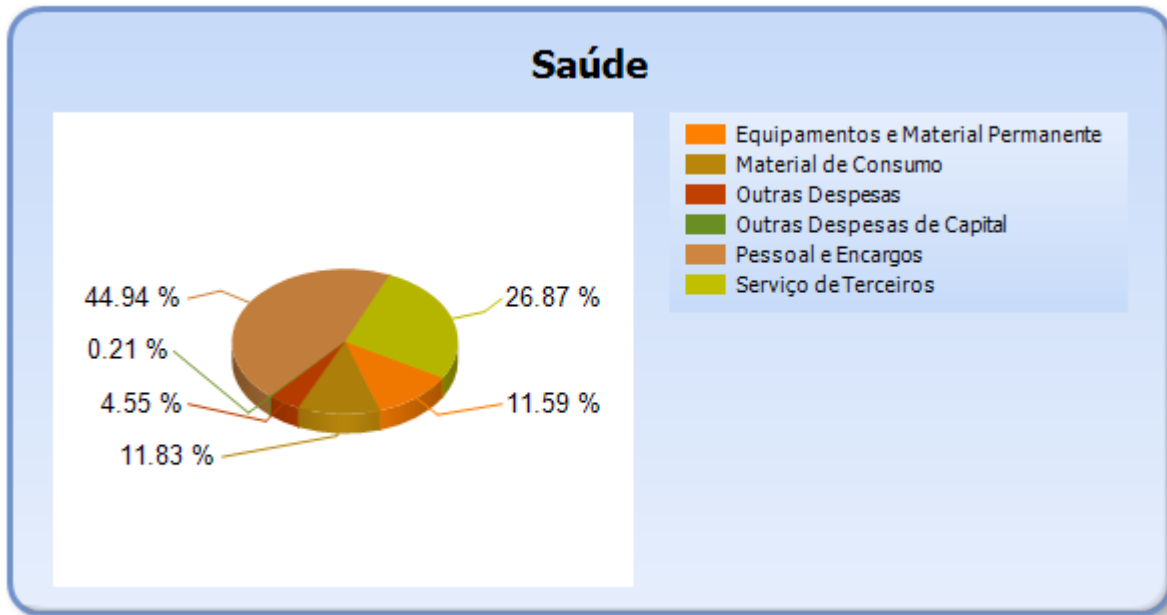
6.2 - DETALHAMENTO DA DESPESA COM SAÚDE POR NATUREZA

NATUREZA DA DESPESA	VALOR
CORRENTES	4.052.203,97
Pessoal e Encargos	2.064.829,27
Material de Consumo	543.766,71
Serviço de Terceiros	1.234.625,39
Outras Despesas	208.982,60
DE CAPITAL	542.490,74
Equipamentos e Material Permanente	532.690,74
Outras Despesas de Capital	9.800,00
TOTAL	4.594.694,71



TRIBUNAL DE CONTAS DO ESTADO DO PARANÁ

Coordenadoria de Gestão Municipal - CGM



6.3 - DETALHAMENTO DA DESPESA COM SAÚDE POR PROJETOS E ATIVIDADES

CÓDIGO	NOME DO PROJETO/ATIVIDADE	FIXAÇÃO	EXECUÇÃO	DIFERENÇAS
2138	MANUTENÇÃO DO CONSELHO MUNICIPAL DE SAÚDE	19.119,95	4.430,03	14.689,92
1041	ADQUIRIR EQUIPAMENTOS E MOBILIÁRIOS PARA O ESPAÇO FÍSICO DEST. AO ATEND. NA SAÚDE	11.000,00	0,00	11.000,00
1069	CONSTRUÇÃO DE UMA UNIDADE BÁSICA DE SAÚDE - UBS - COM RECURSO FEDERAL	408.000,00	0,00	408.000,00
1083	CONSTRUÇÃO DE UNIDADE DE SAUDE	1.032.255,27	0,00	1.032.255,27
1084	AQUISIÇÃO DE VEICULO PARA UTILIZAÇÃO DA SECRETARIA MUNICIPAL DE SAUDE COM RECURSOS PRÓPRIOS E MEDIANTE PROGRAMA ESTADUAL TRANSPORTE SANITÁRIO	157.000,00	150.576,00	6.424,00
2128	MANUTENÇÃO DA ACADEMIA DA SAUDE - ATENÇÃO BÁSICA	73.013,96	16.634,36	56.379,60
2132	MANUTENÇÃO DA DIVISÃO DE ATENÇÃO BÁSICA	1.755.386,39	1.489.391,92	265.994,47
2133	MANUTENÇÃO DO PROGRAMA SAÚDE BUCAL - ATENÇÃO BÁSICA	139.393,56	91.396,51	47.997,05
2134	MANTER O PROGRAMA SAÚDE DA FAMÍLIA - PSF- ATENÇÃO BÁSICA	343.421,90	245.710,09	97.711,81
2135	MANTER PROGRAMA AGENTES COMUNITÁRIOS DE SAÚDE - ACS -	224.668,22	172.822,89	51.845,33



TRIBUNAL DE CONTAS DO ESTADO DO PARANÁ

Coordenadoria de Gestão Municipal - CGM

	ATENÇÃO BÁSICA.			
2137	MANUTENÇÃO DO GABINETE DO DEPARTAMENTO DE SAÚDE	68.900,00	60.176,11	8.723,89
2129	MANUTENÇÃO DA DIVISÃO DO HOSPITAL MUNICIPAL - ASSISTÊNCIA HOSPITALAR E AMBULATORIAL	2.068.915,11	1.904.084,40	164.830,71
2131	MANTER CONVENIO COM PROAMUSEP-CONSORCIO PUBLICO - ASSISTENCIA HOSPITALAR E AMBULATORIAL	74.600,00	62.133,12	12.466,88
2130	MANTER CONVÊNIO COM CISAMUSEP E PARANÁ SAÚDE-MEDICAMENTOS - SUPORTE PROFILÁTICO E TERAPÊUTICO	185.000,00	169.350,52	15.649,48
2136	MANUTENÇÃO DA DIVISÃO DE VIGILÂNCIA EM SAÚDE	359.768,37	227.988,76	131.779,61
	TOTAL	6.920.442,73	4.594.694,71	2.325.748,02

7 - CONTROLE INTERNO

PONTOS DE VERIFICAÇÃO SOBRE O CONTROLE INTERNO

ITENS DE VERIFICAÇÃO	CONCLUSÃO
Consta do processo o Relatório do Controle Interno?	SIM
O Relatório do Controle Interno encaminhado apresenta o conteúdo mínimo prescrito pelo Tribunal?	SIM
O Relatório do Controle Interno encaminhado apresenta irregularidade passível de desaprovação das contas anuais?	SIM

CONSTATAÇÕES DA ANÁLISE QUANTO AO CONTROLE INTERNO

Restrição: O Relatório do Controle Interno apresenta ocorrência de irregularidade passível de desaprovação da gestão.

Fonte de Critério: Constituição Federal, arts. 31, 70 e 74 - Multa LCE nº 113/2005, art. 87, IV, "g"

O Relatório do Controle Interno juntado ao processo de prestação de contas da entidade apresenta o relato de deficiências que podem ensejar a desaprovação das contas anuais em análise, pelos motivos abaixo descritos.

A situação é passível de aplicação de multa administrativa, por ofensa à norma legal, prevista no art. 87, IV, "g" da Lei Complementar Estadual nº 113/2005 - Lei Orgânica do Tribunal de Contas, em razão do relato apresentado pelo Controlador Interno em seu relatório e das deficiências apresentadas na análise técnica abaixo.



TRIBUNAL DE CONTAS DO ESTADO DO PARANÁ

Coordenadoria de Gestão Municipal - CGM

Documentos mínimos necessários em caso de contraditório:

a) Pronunciamento do Gestor sobre os apontamentos apresentados na análise técnica do presente item, bem como providências tomadas pela entidade para a correção dos problemas;

b) Caso as providências tomadas tenham solucionado os apontamentos, apresentar nova manifestação do Responsável pelo Controle Interno e documentação comprobatória;

b) Outros documentos e/ou esclarecimentos considerados necessários.

Comentários adicionais da análise técnica:

Não foi editada lei para a criação do Comitê Municipal do Transporte Escolar, na forma que dispõe a Resolução nº 777/2013-GS/SEED. Consta no Relatório do Controle Interno que o referido Comitê foi criado por meio de Decreto.

8 - REGIME PRÓPRIO DE PREVIDÊNCIA MUNICIPAL

NOME DO RPPS	CRP
FUNDO DE PREVIDÊNCIA SOCIAL DO MUNICÍPIO DE ATALAIA	SIM

8.1 - VALORES DAS RECEITAS E DESPESAS DO RPPS

DESCRIÇÃO	VALOR
Receita da Contribuição dos Servidores no exercício	547.693,85
Receita da Contribuição Patronal no exercício	597.213,24
Aportes para formação de reserva do Plano Financeiro	0,00
Aportes para cobertura de Déficit Atuarial	261.120,22
Aportes extraordinários para cobertura de Déficit financeiro com folha de pagamento do RPPS	0,00
Contribuição Previdenciária em regime de parcelamento de débitos	0,00
Multa e Juros de Mora da Receita de Contribuição Patronal	0,00
Receita Patrimonial	1.149.377,81
Compensações financeiras entre o RGPS e o RPPS	0,00
Outras Receitas do RPPS no exercício	2.700,00
Total das Receitas	2.558.105,12



TRIBUNAL DE CONTAS DO ESTADO DO PARANÁ

Coordenadoria de Gestão Municipal - CGM

Ingressos por Interferência Financeira	0,00
Fonte 001 - Recursos Livres	97.350,21
Fonte 040 - Recursos Previdenciários	0,00
TOTAL DOS RECURSOS	2.655.455,33
Despesa com Aposentadorias e Reformas	1.640.495,16
Despesa com Pensões	101.705,91
Despesa com Outros Benefícios Previdenciários	18.449,50
Despesa com Outros Benefícios Assistenciais	0,00
Outras Despesas de Custeio	136.909,35
Despesas de Capital	3.004,66
TOTAL DAS APLICAÇÕES	1.900.564,58

8.2 - PRINCIPAIS VALORES DO LAUDO ATUARIAL

DESCRIÇÃO	VALORES
a) Ativo do Plano	0,00
b) Provisão Matemática Previdenciária Bruta	0,00
c) Plano de Amortização	0,00
d) Provisão Matemática Previdenciária Líquida (b-c)	0,00
e) Valor do Aporte	0,00
f) Percentual Contribuição Patronal	14,00%
g) Percentual Contribuição Servidor Ativo	0,00%
h) Percentual Contribuição Servidor Inativo	0,00%
i) Percentual Contribuição Pensionista	0,00%
j) Percentual Taxa de Administração	0,00%

9 - ATRASO NA ENTREGA DO SIM-AM E/OU DA PRESTAÇÃO DE CONTAS DO EXERCÍCIO

9.1 - ENTREGA DOS DADOS DO SIM-AM COM ATRASO

Verifica-se no registro de entrega dos dados eletrônicos mensais do Sistema de Informações Municipais – Acompanhamento Mensal – SIM/AM, que a Entidade não atendeu aos prazos estipulados nas Instruções Normativas TCE/PR nº 115/2016 e 129/2017, relativa à Agenda de Obrigações para o exercício objeto da análise.



TRIBUNAL DE CONTAS DO ESTADO DO PARANÁ

Coordenadoria de Gestão Municipal - CGM

A entrega mensal dos referidos dados eletrônicos está demonstrada no quadro abaixo, o qual informa o número de dias de atraso que a entrega intempestiva resultou.

A situação é passível de aplicação de multa administrativa, prevista no art. 87, III, “b” da Lei Complementar Estadual nº 113/2005 - Lei Orgânica do Tribunal de Contas, aplicada em razão DE CADA ATRASO NA REMESSA MENSAL dos dados eletrônicos do Sistema de Informações Municipais – Acompanhamento Mensal – SIM/AM.

Documentos mínimos necessários em caso de contraditório:

- a) comprovação de que o encaminhamento em atraso ocorreu por motivo de força maior;
- b) comprovante de recolhimento da multa;
- c) outros documentos e/ou esclarecimentos considerados necessários.

Demonstrativo do item:

Mês	Ano	Data Limite p/ Envio	Data do Envio	Dias de Atraso
Abertura	2017	02/05/2017	19/07/2017	78
Janeiro	2017	02/05/2017	01/08/2017	91
Fevereiro	2017	31/05/2017	11/08/2017	72
Março	2017	31/05/2017	17/08/2017	78
Abril	2017	30/06/2017	23/08/2017	54
Maio	2017	30/06/2017	25/08/2017	56
Junho	2017	31/07/2017	26/08/2017	26
Julho	2017	31/08/2017	26/10/2017	56
Agosto	2017	02/10/2017	31/10/2017	29
Setembro	2017	31/10/2017	27/12/2017	57
Outubro	2017	30/11/2017	10/01/2018	41
Dezembro	2017	28/02/2018	16/03/2018	16



TRIBUNAL DE CONTAS DO ESTADO DO PARANÁ

Coordenadoria de Gestão Municipal - CGM

9.2 - ENTREGA DOS DOCUMENTOS QUE COMPÕEM A PRESTAÇÃO DE CONTAS COM ATRASO

Verifica-se na autuação do processo de Prestação de Contas que a Entidade atendeu o prazo estipulado no art. 225, caput, do Regimento Interno do TCE/PR, estendido para 30/04/2018.

PARTE II - CONSTATAÇÕES DA ANÁLISE

10 - RESULTADO DA ANÁLISE

A análise das contas está cingida aos assuntos contidos no escopo definido na Instrução Normativa nº 138/2018, sendo que a abordagem à luz dos critérios técnicos e legais a que estão sujeitos resultou nos apontamentos indicados nesta relação, os quais foram tratados em detalhes nos subtítulos próprios desta Instrução.

OCORRÊNCIAS CONSTATADAS FACE AO ESCOPO DA ANÁLISE

Tendo em vista os apontamentos elencados anteriormente, as irregularidades serão expressamente caracterizadas e indicados os responsáveis, conforme previsto no art. 352, inc. II do Regimento Interno do TCE-PR.

DESCRIÇÃO	RESULTADO DA ANÁLISE	RESPONSÁVEL	CPF	TIPIFICAÇÃO
O Relatório do Controle Interno apresenta ocorrência de irregularidade passível de desaprovação da gestão.	IRREGULAR	FABIO FUMAGALLI VILHENA DE PAIVA	038.812.359-14	Constituição Federal, arts. 31, 70 e 74 - Multa LCE nº 113/2005, art. 87, IV, "g"
Ausência de encaminhamento do Balanço Patrimonial emitido pela Contabilidade e/ou da respectiva publicação. Considera ainda a hipótese de a publicação não atender às especificações.	IRREGULAR	FABIO FUMAGALLI VILHENA DE PAIVA	038.812.359-14	Lei 4320/64 Capítulo IV, arts. 105 e 106 e Instrução Normativa nº 140/2018 - TCE/PR - Multa LCE nº 113/2005, art. 87, I, "b", art. 87, IV, "g" e Acórdão nº 4037/17-TP



TRIBUNAL DE CONTAS DO ESTADO DO PARANÁ

Coordenadoria de Gestão Municipal - CGM

DESCRIÇÃO	RESULTADO DA ANÁLISE	RESPONSÁVEL	CPF	TIPIFICAÇÃO
Entrega dos dados do SIM-AM com atraso.	RESSALVA COM MULTA	FABIO FUMAGALLI VILHENA DE PAIVA	038.812.359-14	Instrução Normativa TCE/PR nº 138/2018, art. 10, § único - Multa LCE nº 113/2005, art. 87, III, "b".

PARTE III - INFORMAÇÕES RELATIVAS AOS PROCESSOS DA ENTIDADE

a) ESCOPO DO PROCEDIMENTO DE ACOMPANHAMENTO REMOTO PARA O EXERCÍCIO

O Procedimento de Acompanhamento Remoto - PROAR teve como objeto de escopo de acompanhamento para a Entidade no exercício em análise os casos abaixo relacionados:

DESCRIÇÃO DOS CASOS DE ACOMPANHAMENTO	UNIDADE RESPONSÁVEL
* SEM PROCEDIMENTOS NO PROAR PARA A ENTIDADE EM 2017	

b) - PROCESSOS REFERENTES À ENTIDADE

Não constaram do banco de dados do TCE/PR, no momento da emissão desta Instrução, registros de processos relativos à Entidade para este exercício de análise da Prestação de Contas Municipais.

c) - SITUAÇÃO DAS PRESTAÇÕES DE CONTAS DOS ÚLTIMOS EXERCÍCIOS

Informa-se a seguir a situação das Prestações de Contas, relativas aos últimos exercícios, conforme consta do banco de dados do TCE/PR.

Nº DO PROCESSO	ANO	ASSUNTO	TRÂMITE ATUAL	TIPO ATO	Nº ATO	RESULTADO
261162/14	2013	PRESTAÇÃO DE CONTAS DO PREFEITO MUNICIPAL	DP	PPR	370/2017	Parecer prévio pela regularidade com ressalvas



TRIBUNAL DE CONTAS DO ESTADO DO PARANÁ

Coordenadoria de Gestão Municipal - CGM

Nº DO PROCESSO	ANO	ASSUNTO	TRÂMITE ATUAL	TIPO ATO	Nº ATO	RESULTADO
246302/15	2014	PRESTAÇÃO DE CONTAS DO PREFEITO MUNICIPAL	DP	PPR	129/2017	Parecer prévio pela regularidade com ressalvas
245504/16	2015	PRESTAÇÃO DE CONTAS DO PREFEITO MUNICIPAL	DP	PPR	295/2016	Parecer prévio pela regularidade
204453/17	2016	PRESTAÇÃO DE CONTAS DO PREFEITO MUNICIPAL	S2C	PPR	126/2018	Parecer prévio pela regularidade com ressalvas

PARTE IV - DAS MULTAS

Face aos apontamentos deste opinativo, o Responsável fica sujeito à multa, nos termos da legislação em vigor, relativamente às seguintes constatações, sendo que as sanções originadas da Lei Complementar Estadual nº 113/2005 serão impostas de forma cumulativa, na forma do seu art. 87, § 2º.

a) - Decorrentes de Restrições indicadas nesta Instrução

DESCRIÇÃO	RESPONSÁVEL	CPF	TIPIFICAÇÃO
O Relatório do Controle Interno apresenta ocorrência de irregularidade passível de desaprovação da gestão.	FABIO FUMAGALLI VILHENA DE PAIVA	038.812.359-14	Constituição Federal, arts. 31, 70 e 74 - Multa LCE nº 113/2005, art. 87, IV, "g"
Ausência de encaminhamento do Balanço Patrimonial emitido pela Contabilidade e/ou da respectiva publicação. Considera ainda a hipótese de a publicação não atender às especificações.	FABIO FUMAGALLI VILHENA DE PAIVA	038.812.359-14	Lei 4320/64 Capítulo IV, arts. 105 e 106 e Instrução Normativa nº 140/2018 - TCE/PR - Multa LCE nº 113/2005, art. 87, I, "b", art. 87, IV, "g" e Acórdão nº 4037/17-TP

b) - Decorrentes de ressalvas indicadas nesta instrução

DESCRIÇÃO	RESPONSÁVEL	CPF	TIPIFICAÇÃO	MESES COM ENTREGA EM ATRASO
Entrega dos dados do SIM-AM com atraso.	FABIO FUMAGALLI VILHENA DE PAIVA	038.812.359-14	Instrução Normativa TCE/PR nº 138/2018, art. 10, § único - Multa LCE nº 113/2005, art. 87, III, "b".	Abertura, Janeiro, Fevereiro, Março, Abril, Maio, Junho, Julho, Agosto, Setembro, Outubro, Dezembro



TRIBUNAL DE CONTAS DO ESTADO DO PARANÁ

Coordenadoria de Gestão Municipal - CGM

PARTE V - CONCLUSÃO

Efetivado o exame da prestação de contas de governo do MUNICÍPIO DE ATALAIA, relativa ao exercício financeiro de 2017, as constatações que foram aduzidas ao longo deste instrutivo levam a concluir que, no estado em que se encontram no processo, as mencionadas questões ensejam a emissão de Parecer Prévio pela Irregularidade das contas.

Ainda, deve-se assinalar que as referidas ocorrências sujeitam o responsável à multa, nos termos da legislação referenciada em cada um dos itens apontados na Parte IV desta instrução.

Destaca-se, contudo, que as conclusões aqui expostas não elidem responsabilidades por atos não alcançados pelo conteúdo da prestação de contas, não validam divergências em informações de caráter declaratório, não detectadas na análise, e nem eximem anomalias levantadas em outras espécies de procedimentos fiscalizatórios, tais como: Procedimentos de Acompanhamento Remoto, Auditorias, Inspeções, Tomadas de Contas, Comunicação de Irregularidades, Denúncias ou Representações.

Entretanto, por força do princípio do contraditório, do qual decorre o direito à ampla defesa, previsto no art. 5º, LV, da Constituição Federal, e na Lei Complementar Estadual nº 113/2005, é necessária a intimação dos responsáveis abaixo identificados, para que, querendo, apresentem defesa acerca das ocorrências listadas nesta instrução.

Responsáveis para intimação

CARGO/FUNÇÃO	RESPONSÁVEL	CPF	INÍCIO	FIM
Prefeito	FABIO FUMAGALLI VILHENA DE PAIVA	038.812.359-14	01/01/2017	31/12/2017

Sobre o assunto, é necessário observar que o atual Gestor está obrigado ao atendimento no que for pertinente à providência de documentos faltantes e à apresentação de esclarecimentos que dependam da assistência técnica, contábil e material da Administração, pois este é o titular da responsabilidade pela guarda, segurança e conservação do patrimônio documental da entidade, permitindo-se ao(s)



TRIBUNAL DE CONTAS DO ESTADO DO PARANÁ

Coordenadoria de Gestão Municipal - CGM

ex- Ordenador(es) o acesso à resposta para que ele(s), querendo, possa(m) se manifestar a respeito dos questionamentos.

CARGO/FUNÇÃO	RESPONSÁVEL	CPF	INÍCIO	FIM
Prefeito	FABIO FUMAGALLI VILHENA DE PAIVA	038.812.359-14	01/01/2018	31/12/2020

É a instrução.

CGM, 24 de maio de 2018.

Ato emitido por PAULO COSTA CARVALHO - Analista de Controle - Matrícula nº 521388.

Visto. Adotem-se os expedientes previstos no Regimento Interno deste Tribunal de Contas.

Encaminhado por GUILHERME VIEIRA - Coordenador - Matrícula nº 515728.